

2015-16

*Annual*

# REPORT

**SAFKO SPINNING MILLS LTD**  
ЗАВЕКО ЗБИНИНЕ МИЛТЗ ГЛД

## সূচিপত্র

---

কোম্পানী প্রোফাইল	০২
পরিচালনা পর্ষদ	০৩
বার্ষিক সাধারণ সভার বিজ্ঞপ্তি	০৯
চেয়ারম্যান মহোদয়ের বক্তব্য	১০
পরিচালনা পর্ষদের প্রতিবেদন	১১
কর্পোরেট গভার্নেন্স গাইড লাইন রিপোর্ট	১৯
নিরীক্ষকের প্রতিবেদন	২৫
আর্থিক অবস্থার বিবরণী	২৬
সমন্বিত আয় বিবরণী	২৭
ইকুইটি পরিবর্তনের বিবরণী	২৮
নগদ অর্থ প্রবাহের বিবরণী	২৯
আর্থিক বিবরণীর টীকা সমূহ	৩০
প্রকল্পপত্র/উপস্থিতিপত্র	৪৫



## Company Profile

Name of Company : **Safko Spinning Mills Ltd.**  
Legal form : Public Limited Co.  
Company Registration No. : C-26103(1937)/ 94  
Date: 20<sup>th</sup> June, 1994  
Authorized Capital : Tk 1000.00 million  
Paid up Capital : Tk 271.74 million

### Listing Status

Stock Exchange Symbol : SAFKOSPINN  
DSE Listing Date : 22<sup>nd</sup> January 2000  
CSE Listing Date : 19<sup>th</sup> December 1999

Market Category : 'A' Category  
VAT Registration No. : 22121006450  
Tax Payer Identification No(TIN) : 5857235667095

### Board of Directors :

Janab S.A.B.M. Humayun - Managing Director  
Janab S.A.K.M. Salim - Chairman  
Janab. Syed Saqeb Ahmed - Director  
Janab Syeda Momena Begum - Director  
Janab Mohammad Mofassel Ali - Independent Director

Company Secretary : Janab A. Z. M. Faruque  
Auditors : Rahman Mostafa Alam & Co.  
Paramount Heights  
65/2/1, Box Culvert Road  
Purana Paltan, Dhaka-1000

### Corporate Office :

House # 10, Road # 01, Block # B  
Niketon, Gulshan, Dhaka-1212.

### Contact Information:

Phone : 880-2-9841092, 01713244195

Fax : 880-2-9841017

E-mail: [safko@saihamgroup.com](mailto:safko@saihamgroup.com)

: [safko.saiham@gmail.com](mailto:safko.saiham@gmail.com)

Website: [www.saihamgoup.com](http://www.saihamgoup.com)

### Bankers :

NRB Bank Ltd.

Corporate Head Office

Richmond Concord (7<sup>th</sup> Floor)

68, Gulshan Avenue, Dhaka-1212.

**Janata Bank Ltd.**

Motijheel Corporate Branch, 48, Motijheel

C/A, Dhaka-1000

**Dhaka Bank Ltd.**

Local Office, Adamjee Court

115-120, Motijheel C/A, Dhaka-1000

**Pubali Bank Ltd.**

Gulshan Model Town Branch

Gulshan-2, Dhaka-1212

### Insurance Company :

**Green Delta Insurance Co. Ltd**

51-52, Mohakhali C/A, Dhaka-1212

### Registered Office & Factory :

Noyapara, P.O. Saiham Nagar

U.Z. Madhabpur, Dist. Habiganj

Post Code : 3333



## Board of Directors



**S.A.B.M. Humayun**  
Managing Director



**S.A.K.M. Salim**  
Chairman



**Syed Saqeb Ahmed**  
Director



**Syeda Momena Begum**  
Director



**Mohammad Mofassel Ali**  
Independent Director





কোম্পানীর ২১তম বার্ষিক সাধারণ সভায় পরিচালকমন্ডলী



২১তম বার্ষিক সাধারণ সভায় উপস্থিত শেয়ারহোল্ডারবৃন্দের একাংশ





২১তম বার্ষিক সাধারণ সভায় বক্তব্য প্রদানে শেয়ারহোল্ডারবৃন্দ







সফকো স্পিনিং মিলস লিমিটেড-এর প্লান্টের অংশবিশেষ



সফকো স্পিনিং মিলস লিমিটেড-এর প্রশাসনিক ভবন







সফকো স্পিনিং মিলস্ লিমিটেড-এর বনায়ন প্রকল্প





# SAFKO SPINNING MILLS LTD.

House # 10, Road # 01, Block # B, Niketon, Gulshan, Dhaka-1212.  
Regd. Office : Noyapara, P.O. Saiham Nagar, P.S. Madhabpur, Dist. Habiganj-3333

## Notice of 22nd Annual General Meeting

Notice is hereby given that 22nd Annual General Meeting of the Shareholders of Safko Spinning Mills Ltd. will be held at its Registered Office in Noyapara, P.O. Saihamnagar, Upozila- Madhabpur, Zilla- Habiganj on Saturday 26<sup>th</sup> November, 2016 at 11.30 A.M. to transact the following business:

### AGENDA :

1. To receive, consider and adopt the Director's Report, Audited Statements of Accounts with Auditor's Report thereon for the 18 months period ended on 30 June, 2016.
2. To declare and approve Dividend for the 18 months period ended on 30 June, 2016 as recommended by the Board of Directors.
3. To elect Directors.
4. To appoint Auditors and to fix their remuneration for financial year 2016.
5. To appoint Independent Director.
6. To transact any other business with the permission of the Chairman.

Date: October 27, 2016.

By order of the Board  
**A. Z. M. Faruque**  
Company Secretary

1. "The Record Date" is Monday, May 18, 2016. The shareholders whose names will appear in the Share Register of the company or in the Depository Share Register on the Record Date will be eligible to attend the AGM and to receive the Dividend.
2. The Attendance Register of shareholders will remain open from 9:00 A.M. to 11:30 A.M. on the date of AGM and the attendance of the shareholders/Proxy's will be recorded up to 11.30 on at Registration Counter on the day of meeting.
3. A member eligible to attend the AGM is entitled to appoint a proxy to attend and vote on his/her behalf.
4. The proxy form must be affixed with requisite revenue stamp and be deposited at the Corporate Office of the Company House # 10, Road # 01, Block # B, Niketon, Gulshan, Dhaka-1212 not less than 48 hours before the time fixed for the meeting.
5. A proxy form / attendance slip is attached in the last page of Annual Report.



# সফকো স্পিনিং মিলস্ লিমিটেড

হাউজ # ১০, রোড # ০১, ব্লক # বি, নিকেতন, গুলশান, ঢাকা-১২১২  
রেজিষ্টার্ড অফিস : নয়াপাড়া, পোঃ- সায়হাম নগর, উপজেলাঃ- মাধবপুর, জেলাঃ- হবিগঞ্জ-৩৩৩৩

## ২২তম বার্ষিক সাধারণ সভার বিজ্ঞপ্তি

সম্মানিত শেয়ারহোল্ডারবৃন্দের অবগতির জন্য জানানো যাচ্ছে যে, সফকো স্পিনিং মিলস্ লিঃ এর ২২তম বার্ষিক সাধারণ সভা নিম্নলিখিত বিষয়াদি সম্পাদনের জন্য আগামী ২৬ নভেম্বর, ২০১৬ইং শনিবার সকাল ১১-৩০ ঘটিকায় সফকো স্পিনিং মিলস্ লিঃ এর রেজিষ্টার্ড অফিস, নয়াপাড়া, পোঃ সায়হামনগর, উপজেলাঃ মাধবপুর, জেলাঃ হবিগঞ্জ এ অনুষ্ঠিত হবে।

### আলোচ্য সূচী :

- ১। ৩০ জুন, ২০১৬ইং তারিখে সমাপ্ত ১৮ মাসের কোম্পানীর হিসাব, পরিচালকমন্ডলী ও নিরীক্ষকের প্রতিবেদন গ্রহণ ও অনুমোদন।
- ২। পরিচালকমন্ডলীর সুপারিশ অনুযায়ী ৩০ জুন, ২০১৬ইং তারিখে সমাপ্ত ১৮ মাসের জন্য লভ্যাংশ ঘোষণা ও অনুমোদন।
- ৩। পরিচালক নির্বাচন।
- ৪। ২০১৬-২০১৭ অর্থবছরের নিরীক্ষক নিয়োগ ও তাদের পারিশ্রমিক নির্ধারণ।
- ৫। স্বতন্ত্র পরিচালক নিয়োগ।
- ৬। সভাপতির অনুমোদন ক্রমে অন্য যে কোন বিষয়ে আলোচনা।

পরিচালকমন্ডলীর নির্দেশক্রমে  
এ, জেড, এম, ফারুক  
কোম্পানী সচিব

তারিখ : ২৭ অক্টোবর, ২০১৬ইং

### লক্ষ্যণীয় :-

- ১। কোম্পানীর ২২তম বার্ষিক সাধারণ সভার রেকর্ড তারিখ ১৮ই মে, ২০১৬ইং। রেকর্ড তারিখে যে সকল শেয়ারহোল্ডারের নাম শেয়ারহোল্ডার রেজিষ্টারে এবং ডিপোজিটরী রেজিষ্টারে লিপিবদ্ধ থাকবে কেবলমাত্র সে সকল শেয়ারহোল্ডারবৃন্দ সাধারণ সভায় (এজিএম) উপস্থিত থাকার ও ভোট প্রদানের যোগ্য হবেন এবং ডিভিডেন্ট পাওয়ার অধিকারী হবেন।
- ২। সভা অনুষ্ঠানের তারিখে সকাল ৯-০০ থেকে ১১-৩০ টা পর্যন্ত শেয়ারহোল্ডারবৃন্দের হাজিরা রেজিষ্টার খোলা থাকবে এবং শেয়ারহোল্ডারবৃন্দ উক্ত রেজিষ্টারে উল্লেখিত সময়ের মধ্যে তাদের উপস্থিতি লিপিবদ্ধ করতে পারবেন।
- ৩। ব্যক্তিগত অথবা প্রক্সির মাধ্যমে এবং সংস্থার ক্ষেত্রে যথাযথ ভাবে ক্ষমতাপ্রাপ্ত একজন প্রতিনিধির মাধ্যমে ভোট প্রদান করা যাবে।
- ৪। যথাযথ স্ট্যাম্প সম্বলিত প্রক্সিপত্র সভার নূন্যতম ৪৮ (আটচল্লিশ) ঘন্টা পূর্বে কোম্পানীর কর্পোরেট অফিস হাউজ # ১০, রোড # ০১, ব্লক # বি, নিকেতন, গুলশান, ঢাকা-১২১২ তে অবশ্যই জমা দিতে হবে। অন্যথায় প্রক্সি বৈধ বলে গণ্য হবে না।
- ৫। একটি প্রক্সিপত্র/উপস্থিতি পত্র শেষ পৃষ্ঠায় সন্নিবেশিত হল।





## চেয়ারম্যান মহোদয়ের বক্তব্য

বিসমিল্লাহির রাহমানির রাহিম,  
সম্মানিত শেয়ারহোল্ডারবন্দ,  
আসসালামু আলাইকুম

সফকো স্পিনিং মিলস্ লিঃ এর ২২তম বার্ষিক সাধারণ সভায় আপনাদের সবাইকে আমি স্বাগত জানাচ্ছি। সম্মানিত শেয়ারহোল্ডারবন্দ যারা সভা অনুষ্ঠানকে সাফল্যমণ্ডিত করার জন্য দেশের বিভিন্ন প্রান্ত থেকে এসে সভায় স্বতঃস্ফূর্তভাবে যোগদান করেছেন আপনাদের সকলকে জানাচ্ছি আন্তরিক অভিনন্দন।

প্রিয় শেয়ারহোল্ডারবন্দ,

আপনারা অবগত আছেন যে, সফকো স্পিনিং মিলের দীর্ঘ দিনের ব্যবহৃত পুরানো মেশিনের কর্মদক্ষতা কমে যাওয়ায় ক্ষয়িষ্ণু যন্ত্রাংশ পাল্টানো ও কিছু কিছু মেশিনের অভ্যর্থনা এবং কিছু নতুন মেশিন সংযোজনের প্রয়োজনীয়তা দেখা দেয়। এরই প্রচেষ্টায় ইতিমধ্যে আমরা স্থানীয় এন,আর,বি ব্যাংকের ঋণ সহায়তায় প্রথমতঃ সোনালী ব্যাংকের পাওনা সম্পূর্ণ ঋণ পরিশোধ করতে সক্ষম হয়েছি। অবশিষ্ট অর্থায়নে মিলের বি,এম,আর,ই করনের অংশ হিসেবে স্পিনিং ফ্রেইম, অটোকন, কমপ্রেসার ও কিছু কিছু মেশিনের প্রয়োজনীয় যন্ত্রাংশ ক্রয় করে সংযোজন করেছি। আরও কিছু পুরাতন মেশিনের পরিবর্তন ও পুনঃসংস্কার প্রক্রিয়াধীন রয়েছে। চলমান বি,এম,আর,ই কাজের জন্য উৎপাদন কমে যাওয়ায় এবার আমরা আশানুরূপ মুনাফা অর্জন করতে সক্ষম হই নাই। আমরা আশা করি সম্পূর্ণ বি,এম,আর,ই র কাজ সম্পন্ন হলে মিলের উৎপাদনশীলতা বৃদ্ধি পাবে এবং ভবিষ্যতে আমরা ভাল মুনাফা অর্জন করতে সক্ষম হব ইনশাআল্লাহ। এ ব্যাপারে অতীতের মত বর্তমানেও আপনাদের সহযোগিতা কামনা করি।

পরিশেষে আমি কৃতজ্ঞতা জানাচ্ছি সম্মানিত শেয়ারহোল্ডারবন্দ, বিভিন্ন বাণিজ্যিক ব্যাংক সমূহ, সরকারী ও বেসরকারী দপ্তর সমূহ, বিভিন্ন ইন্স্যুরেন্স কোম্পানী, রেজিস্টার অব জয়েন্ট ষ্টক কোম্পানী ও ফার্ম সমূহ, বাংলাদেশ সিকিউরিটিজ এন্ড এক্সচেঞ্জ কমিশন, ঢাকা ষ্টক এক্সচেঞ্জ লিঃ, চট্টগ্রাম ষ্টক এক্সচেঞ্জ লিঃ সহ সংশ্লিষ্ট সকলের প্রতি কোম্পানীর কর্মকাণ্ডে অব্যাহত সমর্থন ও সহযোগিতার জন্য। কোম্পানীর পরিচালনা পর্ষদ, ব্যবস্থাপনা কর্তৃপ ও সর্বস্তরের শ্রমিক-কর্মচারী-কর্মকর্তাদের জানাই আন্তরিক ধন্যবাদ যাদের ত্যাগ, নিষ্ঠা ও কঠোর পরিশ্রমের ফলে বিভিন্ন প্রতিকূলতা সত্ত্বেও কোম্পানী তার কার্যক্রম সফলভাবে চালিয়ে যাচ্ছে। আপনাদের দীর্ঘায়ু ও কোম্পানীর মঙ্গল কামনা করে আমার বক্তব্য শেষ করছি।

আল্লাহ হাফেজ।

এস, এ, কে, এম, সেলিম  
চেয়ারম্যান



## পরিচালনা পর্ষদের প্রতিবেদন Report of the Board of Directors

বিসমিল্লাহির রাহমানির রাহিম  
সম্মানিত শেয়ারহোল্ডারবৃন্দ,

আসসালামু আলাইকুম। সফকো স্পিনিং মিলস্ লিঃ এর ২২তম বার্ষিক সাধারণ সভায় সম্মানিত শেয়ারহোল্ডারবৃন্দের সদয় উপস্থিতি এবং সার্বিক কার্যক্রমে অংশগ্রহণের জন্য পরিচালনা পর্ষদের পক্ষ থেকে আমি সবাইকে আন্তরিক অভিনন্দন জানাচ্ছি। আমি এই সাথে ৩০ জুন ২০১৬ইং সমাপ্ত ১৮ মাসের নিরীক্ষকের প্রতিবেদন সহ নিরীক্ষিত হিসাব ও কোম্পানীর বাৎসরিক কার্যক্রমের উপর পরিচালনা পর্ষদের প্রতিবেদন উপস্থাপন করছি।

### শিল্প সম্পর্কিত অবহিতি:

সফকো স্পিনিং মিলে উৎপাদিত বিভিন্ন কাউন্টের সূতা স্থানীয় বুনন ও পোষাক শিল্পে নিয়মিত ব্যবহৃত হয়। ১৯৯৬ সনে উৎপাদনে যাওয়ার পর থেকে চাহিদা মত নিয়মিতভাবে আমরা স্থানীয় বাজারে আমাদের উৎপাদিত সূতা সরবরাহ করে আসছি। বর্তমানে দেশে স্থানীয় ভাবে ব্যবহার উপযোগী সূতা উৎপাদনকারী মিলের সংখ্যা অনেক। অনেক পুরানো মিল বি এম আরই করে এবং নতুন ভাবে উন্নত প্রযুক্তি সম্পন্ন মেশিনারী দ্বারা আধুনিক মিল প্রতিষ্ঠা করে অনেকে স্থানীয় বাজারের সূতা সরবরাহ করে আসছে। ফলে বাজারে উন্নত গুণগত মান সম্পন্ন সূতা ছাড়া অন্যান্য সূতার চাহিদা এবং মূল্যমান কম।

দীর্ঘদিন ব্যবহারে আমাদের মিলের পুরানো মেশিনগুলির কার্যক্ষমতা ও উৎপাদনশীলতা প্রচণ্ডভাবে হ্রাস পেয়েছে। ফলে বিগত বছরে আমাদের উৎপাদন যথেষ্ট কমে গেছে। এছাড়া গুণগত মানের অবনতি হওয়ায় বাজারে বিক্রয় মূল্যও কমে গেছে। গত ২১তম বার্ষিক সাধারণ সভায় আপনাদেরকে অবহিত করেছিলাম যে, আগামী বৎসর গুলোতে কোম্পানীর উৎপাদন ও মুনাফা যথেষ্ট কমে যাওয়ার সম্ভাবনা আছে। গত জুলাই ২০১৫ইং হইতে পুরানো মেশিনের এবং মিলের বিভিন্ন যান্ত্রিক সুবিধা সম্বলিত স্থাপনা সমূহে সংস্কারের কাজে হাত দেওয়া হয়েছে। পুরানো মেশিন এবং স্থাপনার সংস্কারের কাজের জন্য মিলের উৎপাদনের স্বাভাবিক কার্যক্রম ও বেশ কিছুটা বাধাগ্রস্ত হয়ে থাকে। এ সকল কারণে মিলের উৎপাদন ও কিছুটা কমে গেছে। বি,এম,আরই কাজ এখনো অব্যাহত আছে। ২০১৬ সনের শেষ দিক নাগাদ এ সকল কাজ সম্পন্ন হয়ে গেলে পর আগামী বছরে উৎপাদনের বেশ কিছু উন্নতি ঘটবে বলে আমরা আশা করি। বর্তমান এ পরিস্থিতিতে বিভিন্ন ধরনের সমস্যা মোকাবিলা করে এবং ব্যবস্থাপনা কর্তৃপক্ষের সুদক্ষ পরিচালনায় এবং কর্মকর্তা, কর্মচারী ও শ্রমিকদের ঐকান্তিক প্রচেষ্টায় এবং আপনাদের মূল্যবান পরামর্শ অনুযায়ী কাজ করে প্রতিকূল অবস্থার মাঝেও উৎপাদন সচল রেখে এবং বিক্রয়ের ধারা চালু রেখে এ চলতি বছরেও কোম্পানী মুনাফা অর্জন করতে সক্ষম হয়েছে যদিও তাহা পূর্বের মত আশানুরূপ হয় নাই।

### শিল্পের ভবিষ্যৎ উন্নয়ন পরিকল্পনা:

#### প্রিয় শেয়ারহোল্ডারবৃন্দ:

আপনারা অবগত আছেন যে, দীর্ঘ ১৮ বৎসরের পরের পুরানো মেশিনারীজ এর কর্মদক্ষতা কমে যাওয়ায় আমরা ২০১৪ সনে রাইট শেয়ার ইস্যুর মাধ্যমে বিএমআরই করার চেষ্টা করি কিন্তু ব্যর্থ হই যাহা ২১তম বার্ষিক সাধারণ সভায় অবহিত করা হয়। গত এজিএম এ আমরা বলেছি যে, প্রয়োজনীয় আর্থিক সহায়তার জন্য আমরা বিভিন্ন ব্যাংকের সহযোগিতা কামনা করেছি। এই প্রচেষ্টারই ফলশ্রুতিতে আমরা এন,আর,বি, ব্যাংক লিঃ থেকে প্রায় ৫০.০০ (পঞ্চাশ) কোটি টাকার ঋণ মঞ্জুরী পেয়েছি। মঞ্জুরীকৃত ঋণের ছক নিম্নে দেওয়া হল :-

সোনালী ব্যাংকের ঋণ পরিশোধ বাবদ	টাকা ২২,০০,০০,০০০.০০
মেশিনারী আমদানী ও লোকাল মেশিনারী ক্রয় বাবদ	টাকা ২১,০০,০০,০০০.০০
চলতি মূলধন বাবদ	টাকা ৭,০০,০০,০০০.০০
মোট:	টাকা ৫০,০০,০০,০০০.০০



এন আর বি ব্যাংক হতে প্রাপ্ত আর্থিক মঞ্জুরী হতে কিছু সংখ্যক পুরানো স্পিনিং ফ্রেইমের জায়গায় ২০,০০০ স্পিন্ডেলের ৪০টি নূতন স্পিনিং ফ্রেইম এবং ৩৬০ ড্রামের ৫টি নূতন অটোকোন, তিনটি কমপ্রেসার আমদানী করা হয় যাহার স্থাপনার কাজ বর্তমানে চলছে। এর সাথে প্রয়োজনীয় স্লাইভারকেন, সিমপ্লেক্স ববিন এবং রক্ষণাবেক্ষণ কাজের প্রয়োজনীয় যন্ত্রপাতি সংগ্রহ করা হয়েছে। এছাড়া পুরানো স্পিনিং ফ্রেইম এবং ব্যাক প্রসেসের কিছু কিছু মেশিনের প্রয়োজনীয় যন্ত্রাংশ ক্রয় করে সে সকল মেশিনের বিএমআরইর কাজ শুরু করা হয়। নূতন মেশিন বসানো এবং বিএমআরই এর কাজ গত জুলাই-আগষ্ট ২০১৫ইং থেকে শুরু হয়েছে যাহা এখনো চলছে। পুরাতন মেশিনের উৎপাদনশীলতা হ্রাস পাওয়ায় এবং বিএমআরই কাজের জন্য প্রতিনিয়ত কিছু কিছু মেশিন বন্ধ থাকায় ২০১৫ সনে উৎপাদনে অনেক ঘাটতি হয়েছে। ২০১৬ এর শেষ দিকে এই কাজগুলি শেষ হওয়ার পর মিলের উৎপাদন যথেষ্ট বৃদ্ধি পাবে এবং গুনগতমানও বাড়বে। কিন্তু বাকী অনেক পুরানো মেশিনের পরিবর্তন ও পুনঃসংস্কার করা প্রয়োজন যাহা এখনো বাকী। এছাড়া মিলে ব্লু রুম সহ আরো অনেক পুরানো মেশিন রয়েছে যাহার অনেক গুলির সংস্কার প্রয়োজন এবং অনেকগুলির পরিবর্তন প্রয়োজন। এক সাথে প্রয়োজনীয় সারা মিলের মেশিনারীর সংস্কার এবং প্রয়োজনীয় সকল পুরানো মেশিনের পরিবর্তে নতুন মেশিন ক্রয় করতে বিপুল পরিমাণ অর্থের প্রয়োজন যাহা জোগার করা সম্ভব পর ছিল না এবং এ সকল কাজ এক সাথে করতে গেলে মিল এক বৎসর হতে দেড় বৎসরকাল সম্পূর্ণ বন্ধ রাখার প্রয়োজন হত যাহা অবাস্তব ও যুক্তিসঙ্গত নয় বিধায় এ বৎসর আংশিকভাবে বিএমআরই করা হয়।

নতুন মেশিনের সংযোজন সহ বাকী মেশিনের বিএমআরই কাজ গুলো সম্পন্ন হওয়ার পরেই কেবল মিলের উল্লেখযোগ্য উন্নতি হবে এবং উল্লেখযোগ্য উৎপাদন বাড়বে বলে আমরা মনে করি। তাই আগামী বৎসরেও কোম্পানী উল্লেখ করার মত কোন লাভ করতে পারবে না বলে ধারণা করি।

আগামী বৎসর গুলিতে ব্যাংকের আর্থিক সহায়তা নিয়ে একটি আধুনিক ব্লু রুম, ড্র ফ্রেইম ও কয়েকটি নূতন স্পিনিং ফ্রেইম দ্বারা পুরাতন গুলির পরিবর্তন করতে হবে এবং নূতন একটি বিদ্যুৎ জেনারেটর ক্রয় করে বর্তমান ২টি পুরানো জেনারেটর এর সাথে সংযোজন করে বিদ্যুৎ সরবরাহ সুসংহত করতে হবে। এ সকল মেশিন সংগ্রহ করে পুরানো মেশিনের স্থলে প্রতিস্থাপন করা সহ বাকী বিএমআরই কাজ সম্পন্ন করলে পর মিলের উল্লেখযোগ্য উন্নতি ঘটবে এবং মিল সত্যিকার লাভজনক প্রতিষ্ঠানে পরিণত হবে বলে আমরা বিশ্বাস করি। এ সকল ব্যাপারে সম্মানিত শেয়ারহোল্ডারবৃন্দের সহযোগিতা ও সুপারামর্শ কামনা করি।

#### খাতওয়ারী অথবা পণ্যভিত্তিক ফলাফল:

বার্ষিক প্রতিবেদনের হিসাবের নোট নং- ২০ এ খাতওয়ারী অথবা পণ্যভিত্তিক ফলাফল বর্ণনা করা হয়েছে।

#### ঝুঁকি ও উদ্ভিদগতাসমূহ:

আমাদের দেশে বিভিন্ন পরিবেশগত কারণে এবং রাজনৈতিক ও সামাজিক পরিস্থিতির কারণে অন্যান্য অনেক শিল্পের মত টেক্সটাইল সেক্টরের সকল শিল্পকেও ঝুঁকি ও অনিশ্চয়তার মধ্য দিয়ে চলতে হয়। যেহেতু সূতা উৎপাদনকারী মিল হিসাবে সফকো স্পিনিং মিলের উৎপাদন সরাসরি এর কাঁচামাল তুলা ও পলিয়েস্টার ফাইবার প্রাপ্তির সাথে নির্ভরশীল। তুলা একটি কৃষিজাত পণ্য হওয়ায় এবং তুলা ও পলিয়েস্টার ফাইবার উভয়ই আমদানীতব্য কাঁচামাল বিধায় এর মূল্য আন্তর্জাতিক বাজারে যে কোন সময় পরিবর্তনশীল, সেহেতু মিলের উৎপাদন ও লাভ লোকসান আমদানীকৃত কাঁচামালের মূল্য তারতম্যের কারণে ঝুঁকি ও অনিশ্চয়তার মধ্যে থাকে। এ ছাড়া বিদ্যুৎ ঘাটতি, চরম রাজনৈতিক অস্থিতিশীলতার ফলশ্রুতিতে মিলের উৎপাদন বিঘ্নিত হতে পারে এবং তহবিল ব্যয় বেড়ে যেতে পারে। শিল্প খাতে বিদ্যুৎ ও গ্যাসের মূল্য ক্রমাগত বাড়ছে। এ ছাড়া শ্রমিক কর্মচারীদের বেতন ভাতা বহুরে বহুও বাড়ছে। শিল্পের ঝুঁকি ও উদ্ভিদগতাসমূহ সরকারের গৃহিতব্য নীতি নির্ধারণের উপরও যথেষ্ট মাত্রায় নির্ভরশীল। এমতাবস্থায় অন্যান্য স্পিনিং মিলের মত সফকো স্পিনিং মিলকেও এ সকল ঝুঁকি ও অনিশ্চয়তাকে অপরিহার্য হিসেবে বিবেচনা করেই এগিয়ে যেতে হবে।

#### বিক্রিত পণ্যের ব্যয় বিশ্লেষণ, মোট প্রাপ্তিক মুনাফা এবং নীট প্রাপ্তিক মুনাফা :

বিবরণ	৩০ জুন, ২০১৬	৩১ ডিসেম্বর, ২০১৪ (পুনর্নির্ধারিত)
বিক্রিত পণ্যের ব্যয়	৪৩০,০৩৩,৫৩১	২৮৪,৩৬৭,০২৯
মোট মুনাফা	৮৫,৫৬৬,৪৮৬	৭২,২৬৪,৩০৮
নীট মুনাফা	২০,৬৯৯,৭৬৫	২৮,১৫৪,০৯৬

#### অস্বাভাবিক লাভ বা ক্ষতি :

এ বৎসর বাস্তবিক প্রাপ্ত কোন অস্বাভাবিক লাভ বা ক্ষতি নেই।



### আন্তঃসম্পর্কিত কোম্পানীর লেনদেন সমূহ :

বার্ষিক প্রতিবেদনের হিসাবের নোট নং ২৬ এ আন্তঃসম্পর্কিত কোম্পানীর লেনদেন সমূহ বর্ণনা করা হয়েছে।

### পাবলিক ইস্যু অথবা রাইট ইস্যু হতে প্রাপ্ত তহবিলের ব্যবহার:

এ বছর কোন পাবলিক ইস্যু অথবা রাইট ইস্যু হয় নাই।

ইনিশিয়াল পাবলিক অফারিং (আইপিও), রিপিট পাবলিক অফারিং (আরপিও), রাইট অফার, ডাইরেক্ট লিস্টিং ইত্যাদি থেকে অর্থ বা তহবিল প্রাপ্তির পর কোম্পানীর আর্থিক অবস্থা:

ইনিশিয়াল পাবলিক অফারিং (আইপিও) সম্পন্ন হয়েছে ১৯৯৮ সালে। পরবর্তীতে কোন রিপিট পাবলিক অফারিং (আরপিও), রাইট অফার, ডাইরেক্ট লিস্টিং ইত্যাদি করা হয় নাই।

### বার্ষিক আর্থিক বিবরণী এবং ত্রৈমাসিক আর্থিক অবস্থার বিবরণীর মধ্যে পার্থক্য :

বার্ষিক আর্থিক বিবরণী এবং ত্রৈমাসিক আর্থিক অবস্থার বিবরণীর মধ্যে উল্লেখযোগ্য কোন পার্থক্য নেই।

### স্বতন্ত্র পরিচালক সহ পরিচালকদের পারিশ্রমিক :

বার্ষিক প্রতিবেদনের হিসাবের নোট নং ২৬ এ স্বতন্ত্র পরিচালক সহ পরিচালকদের পারিশ্রমিক বর্ণনা করা হয়েছে।

### আর্থিক প্রতিবেদনের উপর পরিচালকগণের বিবৃতি :

- সফকো স্পিনিং মিলস্ লিঃ এর ব্যবস্থাপনা কর্তৃপক্ষ কর্তৃক প্রস্তুতকৃত আর্থিক বিবরণীতে কোম্পানীর আর্থিক অবস্থা, কার্যক্রমের ফলাফল, নগদ প্রবাহ এবং মূলধনের পরিবর্তন সঠিকভাবে উপস্থাপন করা হয়েছে।
- কোম্পানীর হিসাব বহি সমূহ যথাযথ ভাবে সংরক্ষণ করা হয়েছে।
- আর্থিক বিবরণী প্রস্তুতিতে যথোপযুক্ত হিসাবনীতি সমূহ ধারাবাহিক ভাবে প্রয়োগ করা হয়েছে এবং হিসাব গত পরিমাপক সমূহ যুক্তিযুক্ত ও বিচক্ষণ সিদ্ধান্তের উপর প্রতিষ্ঠিত।
- ইন্টারন্যাশনাল একাউন্টিং স্ট্যান্ডার্ড (আইএএস) যা বাংলাদেশে প্রযোজ্য তা অনুসরণ করে আর্থিক বিবরণী প্রস্তুত করা হয়েছে এবং কোথাও কোন ব্যত্যয় থাকলে তা যথাযথ ভাবে প্রকাশ করা হয়েছে।
- অভ্যন্তরীণ নিয়ন্ত্রণ ব্যবস্থা সুসংহত কার্যকর ভাবে বাস্তবায়ন ও পর্যবেক্ষণ করা হয়েছে।
- কোম্পানীর চলমান অস্তিত্বের সামর্থ্যের ক্ষেত্রে কোনরূপ তাৎপর্যপূর্ণ সন্দেহের অবকাশ নাই।

### গত বৎসরের পরিচালনগত ফলাফলের সাথে চলতি বৎসরের ব্যবধান :

গত বৎসরের পরিচালনগত ফলাফলের সাথে চলতি বৎসরের কোন উল্লেখযোগ্য ব্যবধান নাই।

### পূর্ববর্তী পাঁচ বৎসরের মূখ্য পরিচালন এবং অর্থনৈতিক উপাত্তের তুলনামূলক চিত্র তুলে ধরা হল :

বিবরণ	২০১৫-২০১৬	২০১৪ (পুনর্নির্ধারিত)	২০১৩	২০১২	২০১১
টার্ণ ওভার	৫১৫,৬০০,০১৭	৩৫৬,৬৩১,৩৩৭	৩৪৮,৮৭২,১২১	৩৪৭,৬৬১,৪৩৯	৩৪৬,৮৬৫,৩৮২
মোট মুনাফা/(ক্ষতি)	৮৫,৫৬৬,৪৮৬	৭২,২৬৪,৩০৮	৬০,৯৯০,৬৪৮	৫৯,৭৬৯,১৪৮	৬৪,৬৮৪,৯৪৬
কর পূর্ববর্তী নীট মুনাফা/(ক্ষতি)	২৩,৫৫৮,২৯৯	৩৮,৬১২,৩৬২	৩১,৫৫৬,৪২২	২৫,১০৪,৬৭৩	২২,৯৬৭,৮৭৩
কর পরবর্তী নীট মুনাফা/(ক্ষতি)	১৮,৬০৩,০৫৫	৩৮,১২৯,৫২৫	২৫,৫৪৫,৬৭৫	২১,৩৩৮,৯৭২	১৯,৫২২,৬৯২

### লভ্যাংশ ঘোষণা :

পরিচালনা পর্ষদ কোম্পানীর অর্জনের সাথে সঙ্গতি রেখে এবং সম্মানিত শেয়ারহোল্ডারবৃন্দের প্রয়োজনের কথা বিবেচনা করে ১০ টাকা মূল্যমানের প্রতিটি সাধারণ শেয়ারের জন্য ০৩% হারে স্টক (বোনাস শেয়ার) লভ্যাংশ ঘোষণার জন্য সুপারিশ করেছেন।

### পরিচালক নির্বাচন :

কোম্পানীর পরিচালক জনাব এস,এ,বি,এম, হুমায়ুন এবং পরিচালক জনাব এস,এ,কে,এম, সেলিম সংঘবিধির ১১০ ধারা অনুযায়ী অবসর গ্রহণ করেছেন। পরিচালকবৃন্দ স্বপদে পুনঃনির্বাচিত হওয়ার যোগ্য বিধায় পুনরায় নিয়োগ লাভের ইচ্ছা পোষণ করেছেন।

উপরে বর্ণিত পরিচালকবৃন্দের সংশ্লিষ্ট জীবনবৃত্তান্ত ও তথ্যাদি বিএসইসির নোটিফিকেশন অনুযায়ী নিম্নে বিবৃত হল :

### জনাব এস,এ,বি,এম, হুমায়ুন :

জনাব এস,এ,বি,এম, হুমায়ুন বি,এসসি, ইঞ্জিনিয়ারিং (মেকানিক্যাল) ডিগ্রি প্রাপ্ত এবং বিশেষ বিশেষ ক্ষেত্রে প্রশিক্ষণ প্রাপ্ত একজন দক্ষ প্রকৌশলী হিসাবে সুপরিচিত। তিনি ইনস্টিটিউট অব ইঞ্জিনিয়ার্স বাংলাদেশ এর আজীবন ফেলো। তিনি সফকো স্পিনিং মিলস্ লিঃ এবং সায়হাম জট মিলস্ লিঃ এর ব্যবস্থাপনা পরিচালক পদে অধিষ্ঠিত আছেন। তিনি শিল্প পরিকল্পনা, স্থাপনা ও পরিচালনা এবং ব্যবসা ও মার্কেটিং ক্ষেত্রে ব্যাপক জ্ঞানের অধিকারী। তিনি শিল্প খাতে বিভিন্ন প্রকল্প পরিকল্পনা, বাস্তবায়ন ও কার্যক্রমে ৩৫ বছরের অভিজ্ঞতায় নিজেস্ব করেছেন। তিনি ১৯৮২ সাল থেকে সায়হাম গ্রুপের বিভিন্ন শিল্প কারখানার স্থাপনার সাথে জড়িত এবং ঐ গ্রুপের বিভিন্ন প্রজেক্ট বাস্তবায়নের গুরুত্বপূর্ণ দায়িত্বসমূহ পালন করে আসছেন। তিনি এলাকার বিভিন্ন স্কুল, কলেজ ও বিভিন্ন জনকল্যানমূলক কাজের সাথে সম্পৃক্ত আছেন।



জনাব এস,এ,কে,এম, সেলিম :

জনাব এস,এ,কে,এম, সেলিম ইউ,কে থেকে কস্ট একাউন্টিং ডিগ্রি অর্জন করেন। তিনি সফকো স্পিনিং মিলস্ লিঃ এর চেয়ারম্যান পদে অধিষ্ঠিত আছেন। তিনি শিল্প ও ব্যবসা খাত সম্পর্কে ব্যাপক জ্ঞানের অধিকারী। তিনি ইউ,কে, এবং ইউ,এস,এ উভয় দেশ থেকে ব্যাপক ব্যবসায়িক জ্ঞান অর্জন করেছেন। তিনি বিভিন্ন সমাজকল্যানমূলক প্রতিষ্ঠান ও জনকল্যান কাজে জড়িত আছেন।

বোর্ড সভা :

২০১৫-২০১৬ইং সনে সর্বমোট ১২(বার) টি বোর্ড সভা অনুষ্ঠিত হয়।

২০১৫-২০১৬ইং সনে অনুষ্ঠিত বোর্ড সভা এবং পরিচালকবৃন্দের উপস্থিতির তালিকা নিম্নরূপ:

ক্রমিক নং	পরিচালকের নাম	পদবী	অনুষ্ঠিত বোর্ড সভা	উপস্থিতি
০১	জনাব এস, কে, এম, সেলিম	চেয়ারম্যান	১২	১১
০২	জনাব এস, এ, বি, এম, হুমায়ুন	ব্যবস্থাপনা পরিচালক	১২	১২
০৩	জনাব সৈয়দ সাকেব আহমেদ	পরিচালক	১২	১২
০৪	জনাবা সৈয়দা মোমেনা বেগম	পরিচালক	১২	১১
০৫	জনাব সৈয়দ নাসির উদ্দিন হায়দার	স্বতন্ত্র পরিচালক (ডিসেম্বর ২০১৫ইং পর্যন্ত)	০৮	০৬
	জনাব মোহাম্মদ মোফাছেল আলী	স্বতন্ত্র পরিচালক	০৪	০৪

শেয়ারহোল্ডিং সংক্রান্ত বিবরণ :

নাম অনুসারে বিবরণ	শেয়ার সংখ্যা
ক) প্যারেন্ট/সাবসিডিয়ারী/এসোসিয়েটেড কোম্পানী এবং অন্যান্য সম্পর্কিত পার্টি সমূহ :	-
খ) পরিচালকবৃন্দ:	
জনাব এস,এ,বি,এম, হুমায়ুন - ব্যবস্থাপনা পরিচালক	২১,৯৯,৩৭০
জনাব এস,এ,কে,এম, সেলিম - পরিচালক	২৫,৮৬,০৩৯
জনাব সৈয়দ সাকেব আহমেদ - পরিচালক	৭,৯৭,৪৩৫
জনাবা সৈয়দা মোমেনা বেগম - পরিচালক	৫,৮৯,৮৮৪
গ) প্রধান অর্থ কর্মকর্তা, কোম্পানী সচিব ও অভ্যন্তরীণ নিরীক্ষা প্রধান :	-
ঘ) নির্বাহীবৃন্দ :	-
ঙ) কোম্পানীতে ১০(দশ) শতাংশ অথবা তার চেয়ে বেশী ভোটের অধিকারী শেয়ারহোল্ডারবৃন্দ :	-

অডিট কমিটি :

কোম্পানীর পরিচালনা পর্ষদের একটি উপ কমিটি হিসাবে পুনঃগঠিত অডিট কমিটির বিবরণ নিম্নরূপ :

জনাব মোহাম্মদ মোফাছেল আলী - স্বতন্ত্র পরিচালক : চেয়ারম্যান  
জনাব সৈয়দ সাকেব আহমেদ - পরিচালক : সদস্য  
জনাবা সৈয়দা মোমেনা বেগম - পরিচালক : সদস্য

অডিট কমিটির প্রতিবেদন :

অডিট কমিটি বছরব্যাপী স্বীয় অডিট কার্যক্রমে কোনরূপ উদ্বেগ বা অনিয়মের সন্ধান পান নাই মর্মে পরিচালনা পর্ষদের নিকট প্রতিবেদন পেশ করেছেন। অডিট কমিটির রিপোর্ট অত্র প্রতিবেদনের এনেক্সার II এ সংযুক্ত করা হয়েছে।

নিরীক্ষক নিয়োগ :

কোম্পানীর বর্তমান নিরীক্ষক মেসার্স রহমান মোস্তফা আলম এন্ড কোং, চার্টার্ড একাউন্ট্যান্টস অত্র সভায় নির্দিষ্ট মেয়াদ উত্তীর্ণ করেছেন। ঢাকা স্টক এক্সচেঞ্জ (লিস্টিং) রেগুলেশন, ২০১৫ইং অনুযায়ী মেসার্স মালেক সিদ্দিকী ওয়ালী, চার্টার্ড এ্যাকাউন্ট্যান্টস কোম্পানীর নিরীক্ষক হিসেবে ২০১৬-২০১৭ইং অর্থ বছরে জন্য নিয়োগ লাভের ইচ্ছা প্রকাশ করেছেন।





### স্বতন্ত্র পরিচালক নিয়োগ :

কোম্পানীর স্বতন্ত্র পরিচালক জনাব সৈয়দ নাসির উদ্দীন হায়দার গত ০৩ ডিসেম্বর, ২০১৫ইং নির্দিষ্ট মেয়াদ উত্তীর্ণ করেছেন। পরিচালনা পর্ষদ ১০ ডিসেম্বর ২০১৫ইং তারিখে অনুষ্ঠিত সভায় জনাব মোহাম্মদ মোফাছেল আলীকে বিএসইসির রেগুলেশন অনুযায়ী পরবর্তী ০৩ (তিন) বছরের জন্য স্বতন্ত্র পরিচালক হিসেবে নিয়োগের সিদ্ধান্ত গ্রহণ করেছেন যা জানুয়ারি ০১, ২০১৬ইং থেকে কার্যকর করা হয় এবং যা অত্র বার্ষিক সাধারণ সভায় শেয়ারহোল্ডারবৃন্দের অনুমোদনের জন্য সুপারিশ করা হয়।

### স্বতন্ত্র পরিচালক জনাব মোহাম্মদ মোফাছেল আলী এর সংক্ষিপ্ত জীবনবৃত্তান্ত ও তথ্যাদি নিম্নে বিবৃত হল :

জনাব মোহাম্মদ মোফাছেল আলী ঢাকা বিশ্ববিদ্যালয় থেকে বিবিএ (ব্যবস্থাপনা) ডিগ্রী অর্জন করেন। তিনি বর্তমানে সফকো স্পিনিং মিলস লি: এ স্বতন্ত্র পরিচালক পদে অধিষ্ঠিত আছেন। এ ছাড়া তিনি কোম্পানীর অডিট কমিটির চেয়ারম্যান হিসেবে দায়িত্বরত আছেন। তিনি বিভিন্ন খাতে দীর্ঘ ১৪ বছরের অধিক অভিজ্ঞতা সম্পন্ন একজন ব্যবসায়িক নেতা হিসাবে পরিচিত। তিনি রপ্তানীমুখী তৈরী পোশাক বায়িং হাউজ প্রতিষ্ঠান ডিজাইন এস লি: এবং ১০০% রপ্তানীমুখী নিটওয়্যার ম্যানুফেকচারার প্রতিষ্ঠান ডাল নিটওয়্যার লি: এর পরিচালক পদে আছেন। তিনি আর্থিক, নিয়ন্ত্রক এবং কর্পোরেট বিধি সমূহ পরিপালন করতে সমর্থ এবং ব্যবসায় অর্থপূর্ণ অবদান রাখতে পারেন।

### কর্পোরেট গভর্নেন্স কমপ্লায়েন্স প্রতিবেদন :

বাংলাদেশ সিকিউরিটিজ এন্ড এক্সচেঞ্জ কমিশনের নোটিফিকেশন অনুযায়ী ৬ নং ধারা অনুসারে সিইও এবং সিএফও কর্তৃক প্রত্যয়ন পত্র, ৭(১) ধারা অনুসারে প্রফেশনাল একাউন্ট্যান্ট কর্তৃক প্রত্যয়ন পত্র এবং ৭(২) ধারা অনুসারে কর্পোরেট গভর্নেন্স প্রতিপালন প্রতিবেদন যথাক্রমে সংযুক্তি I, III এবং IV এর মধ্যে বর্ণনা/ প্রকাশ করা হলো।

### ব্যবস্থাপনা শ্রমিক সম্পর্ক :

সফকো স্পিনিং মিলস লি: কর্তৃপক্ষ সর্বদা কোম্পানীর শ্রমিক ও কর্মচারীদের কল্যাণের দিকে লক্ষ্য রেখে আসছে। শ্রমিক ও কর্মচারীদের সুস্বাস্থ্যের ও কল্যাণমূলক কাজে কোম্পানী সবসময়ই গুরুত্বারোপ করে থাকে। প্রশিক্ষণের মাধ্যমে উন্নত ও দক্ষ শ্রমিক গড়ে তোলার দিকে কর্তৃপক্ষ যথেষ্ট মনোযোগী। বর্তমান অবস্থায় জীবনযাপন ব্যয়বহুল হওয়ায় কর্মকর্তা, কর্মচারী এবং শ্রমিকগণ যাতে সুষ্ঠুভাবে জীবিকা নির্বাহ করতে পারে সেদিকে বিবেচনা করে চলতি আর্থিক বৎসরে বেতন ভাতাদি পর্যাণ্ড পরিমাণে বৃদ্ধি করা হয়েছে। এ ছাড়া কোম্পানীর শ্রমিক কর্মচারীদের সন্তানদের লেখাপড়ার ব্যাপারে ক্ষেত্র বিশেষে কোম্পানী আর্থিক সহায়তা দান অব্যাহত রেখেছে। শ্রমিক, কর্মচারীদের বিনোদনের জন্য ব্যবস্থাপনা কর্তৃপক্ষ বিভিন্ন বিনোদনমূলক অনুষ্ঠানের ব্যবস্থা করে আসছে। মিলে বর্তমানে ব্যবস্থাপনা ও শ্রমিকদের মাঝে অত্যন্ত সুসম্পর্ক বিদ্যমান।

### সামাজিক কার্যক্রম :

সফকো স্পিনিং মিলস লি: কর্তৃপক্ষ সামাজিক দায়িত্ব হিসাবে স্থানীয় আর্থ সামাজিক উন্নয়নের দিকে সর্বদা লক্ষ্য রেখে আসছে। এলাকার জনগণের বিভিন্ন কল্যাণমূলক কাজে মিল কর্তৃপক্ষ প্রয়োজন মত আর্থিক সহযোগিতা দান করে থাকে। বিভিন্ন শিক্ষা প্রতিষ্ঠানে আর্থিক অনুদান এবং ছাত্র বৃত্তি সহ বিভিন্ন সমাজকল্যাণমূলক কাজে কোম্পানী বিশেষ সহযোগিতা করে আসছে। স্থানীয় জনগণের বিভিন্ন সামাজিক অনুষ্ঠান, খেলাধুলা ও বিভিন্ন বিনোদনমূলক অনুষ্ঠানেও কোম্পানী সহযোগিতা করে আসছে।

### উপসংহার :

পরিচালকমন্ডলী কোম্পানীর সার্বিক কর্মকাণ্ডে বিভিন্নভাবে সাহায্য ও সহযোগিতার জন্য বিভিন্ন প্রতিষ্ঠানসমূহ যথা- এনআরবি ব্যাংক লি:, জনতা ব্যাংক লি:, ঢাকা ব্যাংক লি:, ইসলামী ব্যাংক সহ বিভিন্ন ব্যাংক সমূহ সরকারী ও বেসরকারী দপ্তর সমূহ বিশেষ করে জাতীয় রাজস্ব বোর্ড, বিনিয়োগ বোর্ড, হবিগঞ্জ পল্লী বিদ্যুৎ সমিতি, জালালাবাদ গ্যাস ট্রান্সমিশন এন্ড ডিস্ট্রিবিউশন সিস্টেমস লি:, বিভিন্ন ইন্স্যুরেন্স কোম্পানী যথা- গ্রীণ ডেল্টা ইন্স্যুরেন্স কোম্পানী লি: সহ সংশ্লিষ্ট সকলকে আন্তরিক ধন্যবাদ জ্ঞাপন করছেন। আরও ধন্যবাদ জানাচ্ছেন কোম্পানীর সর্বস্তরের কর্মকর্তা, কর্মচারী ও শ্রমিকবৃন্দকে যাদের অকান্ত পরিশ্রম ও নিষ্ঠার জন্য বিভিন্ন প্রতিকূল পরিস্থিতির মোকাবেলা করেও কোম্পানী তার কার্যক্রম চালিয়ে যাচ্ছে।

পরিশেষে সম্মানিত শেয়ারহোল্ডারবৃন্দের অব্যাহত সমর্থন, মূল্যবান পরামর্শ প্রদান ও সহযোগিতার জন্য পরিচালনা পর্ষদ তাদেরকে আন্তরিক শুভেচ্ছা ও কৃতজ্ঞতা জ্ঞাপন করছেন। পরমকরণাময় আল্লাহ্‌তায়ালার কাছে আগামী বছরগুলোতে কোম্পানীর উত্তরোত্তর সমৃদ্ধি কামনা করে উপস্থাপিত প্রতিবেদন সমাপ্ত করা হলো। আল্লাহ হাফেজ।

তারিখ :

ঢাকা, ২৭ অক্টোবর, ২০১৬ইং

পরিচালকমন্ডলীর পক্ষে  
এস, এ, বি, এম, হুমায়ুন  
ব্যবস্থাপনা পরিচালক





**SAFKO SPINNING MILLS LTD.**

**সফকো স্পিনিং মিল্‌স লিঃ**

House # 10, Road # 01, Block # B, Niketon, Gulshan, Dhaka-1212.

Phone: 880-2-9841092, Fax: 880-2-9841017, E-mail: sarko@saihamgroup.com

## **The CEO and CFO's Certification to the Board**

We have reviewed the financial statements of Safko Spinning Mills Ltd. for the 18 months period ended 30 June, 2016 and that to the best of our knowledge and belief:

- a) These statements do not contain any materially untrue statement or omit any material fact or contain statements that might be misleading;
- b) These financial statements together present a true and fair view of the company's affairs and are in compliance with existing accounting standards and applicable laws;

There are, to the best of our knowledge and belief, no transactions entered into by the company during the period which are fraudulent, illegal or violation of the company's code of conduct.

S.A.B.M. Humayun  
Managing Director

Masudur Rahman Khan  
Chief Financial Officer

Dated: Dhaka  
27 October, 2016

---

**Regd. Office :** Noyapara, P.O. Saiham Nagar, P.S. Madhabpur, Dist. Habigaj-3333





## সফকো স্পিনিং মিল্‌স লিঃ

House # 10, Road # 01, Block # B, Niketon, Gulshan, Dhaka-1212.  
Phone: 880-2-9841092, Fax: 880-2-9841017, E-mail: sarko@saihamgroup.com

### AUDIT COMMITTEE REPORT

For the year 2015-2016

The audit committee of SAFKO SPINNING MILLS LTD. was formed as per the terms of reference approved by the Board in accordance with the notification of Bangladesh Securities and Exchange Commission no. SEC/CMRRC/2006-158/134/Admin/44, dated 7th August, 2012.

The Audit Committee of Safko Spinning Mills Ltd. comprises of 3 Directors nominated by the Board of Directors of the company, headed by the Independent Director as follows:

Mr. Mohammad Mofassel Ali	Independent Director	: Chairman
Mr. Syed Saqeb Ahmed	Director	: Member
Mrs. Syeda Momena Begum	Director	: Member

#### The scope of Audit Committee was defined as under:

- Review and recommend to the Board to approve the quarterly, half yearly and annual financial statements prepared for statutory purpose.
- Monitor and oversee choice of accounting policies and principles, internal control risk management process, auditing matter, hiring and performance of external auditors;
- Review statement of significant related party transactions submitted by the management;
- Carry on a supervision role to safeguard the system of governance and independence of statutory auditors; and
- Review and consider the report of internal auditors and statutory auditors' observation on internal control.

#### Activities carried out during the year:

During the year 2015-2016 six Audit Committee meeting were held to carry out the above activities.

The committee reviewed the quarterly, half yearly and annual financial statements of the company and recommended to the Board for consideration. The committee had overseen, reviewed and approved the procedure and task of the internal audit, financial report preparation and the external audit reports in compliance with the accounting standers and other legal requirements before recommending it to the Board for approval. The committee found adequate arrangements to present a true and fair view of the activities and the financial status of the company and did not find any material deviation, discrepancy or any adverse finding/observation in the areas of reporting.

Mohammad Mofassel Ali  
Chairman  
Audit Committee  
Date : 27 October, 2016

**Regd. Office :** Noyapara, P.O. Saiham Nagar, P.S. Madhabpur, Dist. Habigaj-3333







মালেক সিদ্দিকী ওয়ালী, চার্টার্ড একাউন্টেন্টস  
৯-জি, মতিঝিল বাণিজ্যিক এলাকা, ঢাকা-১০০০

**Malek Siddiqui Wali**

CHARTERED ACCOUNTANTS

Partners: Md. Waliullah, FCA  
Swadesh Ranjan Saha, FCA  
Md. Habibur Rahman Sarker, FCA  
Anjan Malik, FCA

PHONE: OFF: +88029513471

RES: 8615256: 8622175

FAX: +88029516236

E-mail: wali@satcombd.com

9-G, Motijheel C/A, 2nd Floor  
Dhaka-1000, Bangladesh


**Certificate of compliance of corporate governance guidelines to the shareholders of  
Safko Spinning Mills Limited**

We have examined the compliance of the conditions of corporate governance guidelines of the Bangladesh Securities and Exchange Commission (BSEC) of Safko Spinning Mills Limited for the period ended on June 30, 2016 as stipulated in clause 7(i) of the BSEC notification no. SEC/CMRRCD/2006-158/Admin/44 dated August 07, 2012.

The compliance of the conditions of corporate governance guidelines as stated in the aforesaid notification and reporting of the status of compliance is the responsibility of the management of Safko Spinning Mills Limited. Our examination for the purpose of issuing this certification was limited to the checking the procedure and implementation thereof, adopted by Safko Spinning Mills Limited for ensuring the compliance of conditions of corporate governance and correct reporting of compliance status on the attached statement on the basis of evidence gathered and representation received.

To the best of our information and according to the explanations given to us, we certify that, as reported on the attached status of compliance statement, Safko Spinning Mills Limited has complied with condition of corporate governance stipulated in the above mentioned BSEC notification dated August 07, 2012.

Dated: Dhaka  
October 27, 2016

  
**Malek Siddiqui Wali**  
Chartered Accountants



## ANNEXURE-IV

### Corporate Governance Compliance Report

Status of compliance with the conditions imposed by the Commission's Notification No.SEC/CMRRCD/2006-158/134/Admin/44 dated 07 August 2012 issued under section 2CC of Bangladesh Securities and Exchange Ordinance, 1969:

<b>(Report under Condition No.7.00)</b>			
<b>Condition no.</b>	<b>Title</b>	<b>Compliance Status</b>	<b>Remarks (if any)</b>
1.1	Board's Size Complied	Complied	
1.2 (i)	At least one fifth (1/5) of the total number of directors in the company's board shall be independent directors.	Complied	
1.2 (ii) a)	"Independent director" means a director- a) who either does not hold any share in the company or holds less than one percent (1%) shares of the total paid-up shares of the company;	Complied	
1.2(ii) b)	who is not connected with the company's any sponsor or director or shareholder who holds one percent (1%) or more shares of the total paid-up shares of the company on the basis of family relationship. His/her family members also should not hold above mentioned shares in the company; Provided that spouse, son, daughter, father, mother, brother, sister, son-in-law and daughter-in-law shall be considered as family members.	Complied	
1.2 (ii) c)	who does not have any other relationship, whether pecuniary or otherwise, with the company or its subsidiary/associated companies;	Complied	
1.2 (ii) d)	who is not a member, director or officer of any stock exchange;	Complied	
1.2 (ii) e)	who is not a shareholder, director or officer of any member of stock exchange or an intermediary of the capital market;	Complied	
1.2 (ii) f)	who is not a partner or an executive or was not a partner or an executive during the preceding 3 (three) years of any statutory audit firm;	Complied	
1.2 (ii) g)	who shall not be an independent director in more than 3 (three) listed companies;	Complied	
1.2 (ii) h)	who has not been convicted by a court of competent jurisdiction as defaulter in payment of any loan to a bank or a Non-Bank Financial Institution (NBFI);	Complied	
1.2 (ii) i)	who has not been convicted for a criminal offence involving moral turpitude.	Complied	
1.2 (iii)	the independent director(s) shall be nominated by the board of directors and approved by the shareholders in the Annual General Meeting (AGM).	Complied	
1.2 (iv)	the post of independent director(s) can not remain vacant for more than 90 (ninety) days.	Complied	
1.2 (v)	the board shall lay down a code of conduct of all board members and annual compliance of the code to be recorded.	Complied	
1.2 (vi)	the tenure of office of an independent director shall be for a period of 3 (three) years, which may be extended for 1 (one) term only.	Complied	
1.3 (i)	Independent Director shall be a knowledgeable individual with integrity who is able to ensure compliance with financial, regulatory and corporate laws and can make meaningful contribution to business.	Complied	



Condition no.	Title	Compliance Status	Remarks (if any)
1.3 (ii)	The person should be a Business Leader/Corporate Leader/Bureaucrat/University Teacher with Economics or Business Studies or Law Background/Professionals like Chartered Accountants, Cost & Management Accountants, Chartered Secretaries. The Independent Director must have at least 12 (twelve) years of corporate management/professional experiences.	Complied	
1.3 (iii)	In special cases the above qualifications may be relaxed subject to prior approval of the Commission.		N/A
1.4	The positions of the Chairman of the Board and the Chief Executive Officer of the companies shall be filled by different individuals. The Chairman of the company shall be elected from among the directors of the company. The Board of Directors shall clearly define respective rules and responsibilities of the Chairman and the Chief Executive Officer.	Complied	
1.5 (i)	Additional statements in the Director's Report prepared under section 184 of the Companies Act, 1994:- (i) Industry outlook and possible future developments in the industry.	Complied	
1.5 (ii)	Segment-wise or product-wise performance	Complied	
1.5 (iii)	Risks and concerns	Complied	
1.5 (iv)	A discussion on Cost of Goods sold, Gross Profit Margin and Net Profit Margin.	Complied	
1.5 (v)	Discussion on continuity of any Extra-Ordinary gain or loss.		No such Extra-ordinary gain or loss
1.5 (vi)	Basis for related party transactions-a statement of all related party transactions should be disclosed in the annual report.	Complied	
1.5 (vii)	Utilization of proceeds from public issues, rights issues and / or through any others instruments.		No such proceeds were received during this year
1.5 (viii)	An explanation of the financial results deteriorate after the company goes for Initial Public Offering (IPO), Repeat Public Offering (RPO), Right Offers, Direct Listing, etc.		No such deterioration
1.5 (ix)	If signification variance occurs between Quarterly Financial Performance and Annual Financial Statements the management shall explain about the variance on their Annual Report.		No such variance occurred
1.5 (x)	Remuneration to directors including independent directors.	Complied	
1.5 (xi)	The financial statements prepared by the management of the issuer company present fairly its state of affairs, the result of its operations, cash flows and changes of equity.	Complied	
1.5 (xii)	Proper books of account of the issuer company have been maintained.	Complied	
1.5 (xiii)	Appropriate accounting policies have been consistently applied in preparation of the financial statements and that the accounting estimates are based on reasonable and prudent judgment.	Complied	
1.5 (xiv)	International Accounting Standards (IAS) Bangladesh Accounting Standards (BAS) / International Financial Reporting Standards (IFRS)/Bangladesh Financial Reporting Standards (BFRS), as applicable in Bangladesh, have been followed in preparation of the financial statements and any departure time-from has been adequately disclosed.	Complied	
1.5 (xv)	The system of internal control is sound in design and has been effectively implemented and monitored.	Complied	



Condition no.	Title	Compliance Status	Remarks (if any)
1.5 (xvi)	There is no significant doubts upon the issuer company's ability to continue as a going concern. If the issuer company is not considered to be a going concern, the fact along with reasons there of should be disclosed.	Complied	
1.5 (xvii)	Significant deviations from the last year's operating results of the issuer company shall be highlighted and the reasons there of should be explained.		No such significant deviations
1.5 (xiii)	Key operating and financial data of at least preceding 5 (five) years shall be summarized.	Complied	
1.5 (xix)	If the issuer company has not declared dividend (cash or stock) for the year, the reasons there of shall be given.		N/A
1.5 (xx)	The number of Board meetings held during the year and attendance by each director shall be disclosed.	Complied	
1.5 (xxi)	The pattern of shareholding shall be reported to disclose the aggregate number of shares (along with name wise details where stated bellow) held by:-	Complied	
1.5 (xxi) a)	Parent/Subsidiary/ Associated Companies and other elated parties (name wise details);	Complied	
1.5 (xxi) b)	Directors, Chief Executive Officer, Company Secretary, Chief Financial Officer, Head of Internal Audit and their spouses and minor children (name wise details);	Complied	
1.5 (xxi) c)	Executives;	Complied	
1.5 (xxi) d)	Shareholders holding ten percent (10%) or more voting interest in the company (name wise details).	Complied	
	Explanation: for the purpose of this clause, the expression "executive" means top 5 (five) salaried employees of the company, other than the directors, Chief Executive Officer, Company Secretary, Chief Financial Officer and Head of Internal Audit.		
1.5 (xxii)	In case of the appointment/ re-appointment of a director the company shall disclose the following information to the shareholders:-		
1.5 (xxii) a)	a brief resume of the director;	Complied	
1.5 (xxii) b)	Nature of his/her expertise in specific functional areas;	Complied	
1.5 (xxii) c)	Name of companies in which the person also holds the directorship and the membership of committee of the board	Complied	
2.1	<b>Appointment</b> The CFO shall appoint a Chief Financial Officer (CFO); a Head of Internal Audit (Internal Control and Compliance) and a Company Secretary (CS). The Board of Directors should clearly define respective rules, responsibilities and duties of the CFO, the Head of Internal Audit and the CS.	Complied	
2.2	<b>Requirement to attend the Board Meetings</b> The CFO and the Company Secretary of the companies shall attend the meetings of the Board of Directors, provided that the CFO and/or the Company Secretary shall not attend such part of a meeting of the Board of Directors which involves consideration of an agenda item relating to their personal matters.	Complied	



Condition no.	Title	Compliance Status	Remarks (if any)
3 (i)	The company shall have an Audit Committee as a sub-committee of the Board of Directors.	Complied	
3 (ii)	The Audit Committee shall assist the Board of Directors in ensuring that the financial statements reflect true and fair view of the state of affairs of the company and in ensuring a good monitoring system within the business.	Complied	
3 (iii)	The Audit Committee shall be responsible to the Board of Directors. The duties of the Audit Committee shall be clearly set forth in writing.	Complied	
3.1 (i)	The Audit Committee shall be composed of at least 3 (three) members.	Complied	
3.1 (ii)	The Board of Directors shall appoint members of the Audit Committee who shall be directors of the company and shall include at least 1 (one) independent director	Complied	
3.1 (iii)	All members of the audit committee should be “financially literate” and at least 1 (one) member shall have accounting or related financial management experience.	Complied	
	Explanation: The tem “financially literate” means the ability to read and understand the financial statements like Balance Sheet, Income Statement and Cash Flow Statement and a person will be considered to have accounting or related financial management expertise if (s) he possesses professional qualification or Accounting Finance graduate with at least 12 (twelve) years of corporate management/professional experiences.		
3.1 (iv)	When the term of service of the Committee members expires or there is any circumstance causing any Committee member to be unable to hold office until expiration of the term of service, thus making the number of the Committee members to be lower than the prescribed number of 3 (three) persons, the Board of Directors shall appoint the new Committee member(s) to fill up the vacancy (ies) immediately or not later than 1 (one) month from the date of vacancy (ies) in the Committee to ensure continuity of the performance of work of the Audit Committee.	Complied	
3.1 (v)	The company secretary shall act as the secretary of the Committee.	Complied	
3.1 (vi)	The quorum of the Audit Committee meeting shall not constitute without at least 1 (one) independent director.	Complied	
3.2 (i)	The Board of Directors shall select 1 (one) member of the Audit Committee to be Chairman of the Audit Committee, who shall be an independent director.	Complied	
3.2 (ii)	Chairman of the audit committee shall remain present in the Annual General Meeting (AGM).	Complied	
3.3 (i)	Oversee the financial reporting process.	Complied	
3.3 (ii)	Monitor choice of accounting policies and principles.	Complied	
3.3 (iii)	Monitor Internal Control Risk management process.	Complied	
3.3 (iv)	Oversee hiring and performance of external auditors.	Complied	
3.3 (v)	Review along with the management, The annual financial statements before submission to be board for approval.	Complied	
3.3 (vi)	Review along with the management, The quarterly and half yearly financial statements before submission to the board for approval.	Complied	



Condition no.	Title	Compliance Status	Remarks (if any)
3.3 (vii)	Review the adequacy of internal audit function.	Complied	
3.3 (viii)	Review statement of significant related party transactions submitted by the management.	Complied	
3.3 (ix)	Review the management Letters / Letter of Internal Control weakness issued by statutory auditors.	Complied	
3.3 (x)	When money is raised through Initial Public Offering (IPO)/ Repeat Public Offering (RPO)/ Rights Issue the company shall disclose to the Audit Committee about the uses / applications of funds by major category (Capital Expenditure, Sales and Marketing expenses, Working Capital, etc.), on a quarterly basis, as a part of their quarterly declaration of financial results. Further, on an annual basis, the company shall prepare a statement of funds utilized for the purposes other than those stated in the offer document/ prospectus.		No such money was raised during this year
3.4.1 (i)	The Audit Committee shall report on its activities to the Board of Directors.	Complied	
3.4.1 (ii) a)	Report on conflicts of interests;	Complied	
3.4.1 (ii) b)	Suspected of presumed fraud or irregularity or material defect in the internal control system.		There was no such circumstances during the year
3.4.1 (ii) c)	Suspected infringement of laws, including securities related laws, rules and regulations;		There was no such circumstances during the year
3.4.1 (ii) d)	any other matter which shall be disclosed to the Board of Directors immediately.	Complied	
3.4.2	If the Audit Committee has reported to the Board of Directors about anything which has material impact on the financial condition and results of operation and has discussed with the Board of Directors and the management that any rectification is necessary and if the Audit Committee finds that such rectification has been unreasonably ignored, the Audit Committee shall report such finding to the Commission upon reporting of such matters to the Board of Directors for three times or completion of a period of 6 (six) months from the date of first reporting to the Board of Directors, whichever is earlier.	Complied	
3.5	Report on activities carried out by the Audit Committee, including any report made to the Board of Directors under condition 3.4.1 (ii) above during the year, shall be signed by the Chairman of the Audit Committee and disclosed in the annual report of the issuer company.	Complied	
4 (i)	Appraisal or valuation services or fairness opinions.	Complied	
4 (ii)	Financial information systems design and implementation.	Complied	
4 (iii)	Book-keeping or other services related to the accounting records of financial statements.	Complied	
4 (iv)	Broker-dealer services.	Complied	
4 (v)	Actuarial services.	Complied	
4 (vi)	Internal audit services.	Complied	
4 (vii)	Any other service that the Audit Committee determines.	Complied	
4 (viii)	No partner or employees of the external audit firms shall possess any share of the company they audit at least during the tenure of their audit assignment of that company.	Complied	
5 (i)	Provisions relating to the composition of the Board of Directors of the holding company shall be made applicable to the composition of the Board of Directors of the subsidiary.		N/A
5 (ii)	At least 1 (one) independent directors on the Board of Directors of the holding company shall be a director on the Board of Directors of the subsidiary company.		N/A



Condition no.	Title	Compliance Status	Remarks (if any)
5 (iii)	The minutes of the Board meeting of the subsidiary company shall be placed for review at the following Board meeting of the holding company.		N/A
5 (iv)	The minutes of the respective Board meeting of the holding company shall state that they have reviewed the affairs of the subsidiary company also.		N/A
5 (v)	The Audit Committee of the holding company shall also review the financial statements, in particular the investments made by the subsidiary company.		N/A
6 (i) a)	these statements do not contain any materially untrue statement or omit any material fact o contain statements that might be misleading;	Complied	
6 (i) b)	these statements together present a true and fair view of the company's affairs and are in compliance with existing accounting standards and applicable laws.	Complied	
6 (ii)	There are, to the best of knowledge and belief, no transactions entered into by the company during the year which are fraudulent. Illegal or violation of the company's code of conduct.	Complied	
7 (i)	The company shall obtain a certificate from a Professional Accountant/Secretary (Chartered Accountant/Cost & Management Accountant/Chartered Secretary) regarding compliance of conditions of Corporate Governance Guidelines of the Commission and shall send the same to the shareholders along with the Annual Report on a yearly basis.	Complied	
7 (ii)	The directors of the company shall state, in accordance with the Annexure attached, in the directors' report whether the company has complied with these conditions.	Complied	







**Auditors' Report to the shareholders  
of  
Safko Spinning Mills Limited**

We have audited the accompanying financial statements of **Safko Spinning Mills Limited** (the company) which comprises the Financial Position as at June 30, 2016; Statement of Profit or Loss and Other comprehensive Income, Statement of Changes in Equity, Statement of Cash Flows for the period then ended and a summary of significant accounting policies and other explanatory information disclosed in notes 1 to 29 and annexure A.

**Management's Responsibility for the Financial Statements**

Management of the company is responsible for the preparation and fair presentation of these financial statements in accordance with Bangladesh Financial Reporting Standards (BFRS), The Securities and Exchange Commission Rules 1987, The Companies Act 1994 and other applicable rules and regulation and for such internal control as management determines is necessary to enable the preparation of financial statements that are free from material misstatement, whether due to fraud or error.

**Auditors' Responsibility**

Our responsibility is to express an opinion on these financial statements based on our audit. We conducted our audit in accordance with Bangladesh Standards on Auditing (BSA). Those standards require that we comply with ethical requirements and plan and perform the audit to obtain reasonable assurance about whether the financial statements are free from material misstatement.

An audit involves performing procedures to obtain audit evidence about the amounts and disclosures in the financial statements. The procedures selected depend on the auditors' judgment, including the assessment of the risks of material misstatement of the financial statements, whether due to fraud or error. In making those risk assessments, the auditor considers internal control relevant to the company's preparation and fair presentation of the financial statements in order to design audit procedures that are appropriate in the circumstances, but not for the purpose of expressing an opinion on the effectiveness of the company's internal control. An audit also includes evaluating the appropriateness of accounting policies used and the reasonableness of accounting estimates made by management of the company, as well as evaluating the overall presentation of the financial statements.

We believe that the audit evidence we have obtained is sufficient and appropriate to provide a basis for our audit opinion.

**Opinion:**

In our opinion, the financial statements present fairly, in all material respects, the financial position of **Safko Spinning Mills Limited** as at **June 30, 2016**, and its financial performance and its cash flows for the year then ended in accordance with Bangladesh Financial Reporting Standards (BFRS), The Securities and Exchange Commission Rules 1987, The Companies Act 1994 and comply with the other applicable rules and regulations.

**We also report that:**

- a) we have obtained all the information and explanations which to the best of our knowledge and belief were necessary for the purpose of our audit and made due verification thereof;
- b) in our opinion, proper books of account as required by law have been kept by the Company so far as it appeared from our examination of those books;
- c) the statement of financial position and statement of profit or loss and other comprehensive income dealt with by the report are in agreement with the books of accounts and returns; and
- d) the expenditure incurred was for the purpose of the company's business.

**Dated : Dhaka**  
October 27, 2016

  
**Rahman Mostafa Alam & Co.**  
Chartered Accountants






**Safko Spinning Mills Limited**  
Statement of Financial Position  
As at Jun 30, 2016

	Notes	Amount in Taka		
		Jun. 30, 2016	Dec. 31, 2015	Dec. 31, 2014
<b>Assets:</b>				<b>Restated*</b>
<b>Non-Current Assets</b>		<b>738,013,085</b>	<b>723,239,912</b>	<b>541,123,034</b>
Property, Plant & Equipment	3	607,662,652	529,394,452	541,123,034
Machine Under Installation	4	130,350,433	193,845,460	-
<b>Current assets</b>				
Inventories	5	244,824,448	222,632,613	237,591,805
Trade Debtors	6	29,983,376	27,106,831	26,511,867
Advance, Deposit & Prepayments	7	59,878,001	23,638,919	15,519,970
Cash & cash equivalents	8	17,466,628	5,917,478	176,672
<b>Total Current Assets</b>		<b>352,152,453</b>	<b>279,295,841</b>	<b>279,800,314</b>
<b>Total Assets</b>		<b>1,090,165,538</b>	<b>1,002,535,753</b>	<b>820,923,348</b>
<b>Equity &amp; Liabilities:</b>				
<b>Shareholders Equity</b>				
Share Capital	9	271,736,960	271,736,960	247,033,600
General Reserve		3,029,184	3,029,184	3,029,184
Revaluation Reserve	10	300,438,332	304,264,532	313,741,189
Retained: Earnings/(Deficit)		(68,663,777)	(77,134,468)	(77,287,829)
<b>Total Shareholders Equity</b>		<b>506,540,699</b>	<b>501,896,207</b>	<b>486,516,144</b>
<b>Non Current Liability :</b>				
Lease Liability (Non-current maturity)	11	920,157	1,540,946	9,357,102
Term Loan	12	334,295,873	291,698,498	-
Deferred Tax Liability	13	73,080,022	73,239,149	75,672,358
<b>Total Non Current Liability</b>		<b>408,296,052</b>	<b>366,478,593</b>	<b>85,029,460</b>
<b>Current Liabilities :</b>				
Short term Bank Loan	14	106,633,549	72,839,547	224,251,780
Current Portion of term loan	15	38,965,370	29,903,036	-
Current Portion of lease finance	15	6,621,953	9,847,490	8,469,955
Directors Loan	16	-	547,758	547,758
Liabilities for Expenses & other Finance	17	5,553,523	4,447,473	4,679,940
Provision for Tax	18	17,554,392	16,575,649	11,428,311
<b>Total Current Liabilities</b>		<b>175,328,787</b>	<b>134,160,952</b>	<b>249,377,744</b>
<b>Total Equity &amp; Liabilities</b>		<b>1,090,165,538</b>	<b>1,002,535,753</b>	<b>820,923,348</b>
<b>Net Assets Value Per Share of Tk. 10</b>	24	18.64	18.47	19.69

\*Previous year figures have been restated details disclosed in note 2.28

The annexed notes from 1 to 29 and annexure A form an integral part of these financial statements.

  
Director

  
Managing Director

  
Company Secretary

Signed in terms of our separate report of even date.

Dated : Dhaka  
October 27, 2016

  
Rahman Mostafa Alam & Co.  
Chartered Accountants



**Safko Spinning Mills Limited**  
Statement of Profit or Loss and Other Comprehensive Income  
For the period from at January 01,2015 to June 30,2016

	Notes	Amount in Taka				
		For the period 01 Jan. 2015 to 30 Jun. 2016	For the period 01 Jan. 2016 to 30 Jun. 2016	For the year 01 Jan. 2015 to 31 Dec. 2015	For the period 01 Jan. 2015 to 30 Jun. 2015	For the year 01 Jan. 2014 to 31 Dec. 2014
						<b>Restated*</b>
Net Sales	19	515,600,017	197,294,327	318,305,690	147,588,579	356,631,337
Cost of Sales	20	(430,033,531)	(163,217,986)	(266,815,546)	(116,097,243)	(284,367,029)
<b>Gross Profit/ (Loss)</b>		<b>85,566,486</b>	<b>34,076,341</b>	<b>51,490,144</b>	<b>31,491,336</b>	<b>72,264,308</b>
<b>Less: Administrative &amp; Marketing Exp.</b>	21	(16,466,440)	(5,262,889)	(11,203,551)	(3,332,319)	(7,931,874)
<b>Operating Profit</b>		<b>69,100,046</b>	<b>28,813,452</b>	<b>40,286,594</b>	<b>28,159,017</b>	<b>64,332,434</b>
Less: Financial Expenses	22	(44,363,832)	(23,076,140)	(21,287,691)	(12,390,802)	(23,789,454)
<b>Net Profit before tax and Cotribution to WPPF</b>		<b>24,736,214</b>	<b>5,737,312</b>	<b>18,998,902</b>	<b>15,768,215</b>	<b>40,542,980</b>
Provision for WPPF		(1,177,915)	(273,205)	(904,710)	(750,867)	(1,930,618)
<b>Net Profit before tax</b>		<b>23,558,299</b>	<b>5,464,107</b>	<b>18,094,192</b>	<b>15,017,348</b>	<b>38,612,362</b>
Income Tax	23	6,126,081	978,743	5,147,338	4,152,472	1,069,894
Deferred Tax		(1,170,837)	(159,127)	(1,011,710)	(1,774,587)	(587,057)
<b>Profit after Tax</b>		<b>18,603,055</b>	<b>4,644,491</b>	<b>13,958,565</b>	<b>12,639,463</b>	<b>38,129,525</b>
Other comprehensive Income		2,096,710	675,212	1,421,499	710,749	(9,975,429)
<b>Total comprehensive Income for the year</b>		<b>20,699,765</b>	<b>5,319,703</b>	<b>15,380,063</b>	<b>13,350,212</b>	<b>28,154,096</b>
<b>Earning per share (Basic) of Tk. 10</b>	25	0.68	0.17	0.51	0.51	1.40

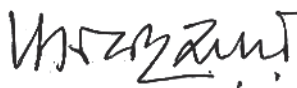
(The EPS has been restated for the year 2014 as bonus shares were issued during the year)

\*Previous year figures have been restated details disclosed in note 2.28

The annexed notes from 1 to 29 and annexure A form an integral part of these financial statements.



Director



Managing Director



Company Secretary

Signed in terms of our separate report of even date.



**Rahman Mostafa Alam & Co.**  
Chartered Accountants

**Dated : Dhaka**  
October 27,2016



**Safko Spinning Mills Limited**  
Statement of Changes in Equity

For the period from at January 01, 2015 to June 30, 2016

Particulars	Amount in Tk.				
	Share Capital	General Reserve	Revaluation Reserve	Retained earnings	Total
<b>Balance as on January 01, 2014</b>	224,576,000	3,029,184	379,082,710	(92,759,754)	513,928,140
Prior year Income Tax adjustment	-	-	-	(200,000)	(200,000)
Transfer from Statement of Comprehensive Income	-	-	-	28,154,096	28,154,096
Adjustment for Depreciation of Revalued Assets	-	-	(9,975,429)	9,975,429	-
10% Bonus Share of Tk 10	22,457,600	-	-	(22,457,600)	-
Deffered tax liability	-	-	(55,366,092)	-	(55,366,092)
<b>Balance as on December 31, 2014</b>	<b>247,033,600</b>	<b>3,029,184</b>	<b>313,741,189</b>	<b>(77,287,829)</b>	<b>486,516,144</b>
<b>Balance as on January 01, 2015</b>	247,033,600	3,029,184	313,741,189	(77,287,829)	486,516,144
Transfer from Statement of Comprehensive Income	-	-	-	15,380,063	15,380,063
Adjustment for Depreciation of Revalued Assets	-	-	(9,476,657)	9,476,657	-
10% Bonus Share of Tk 10	24,703,360	-	-	(24,703,360)	-
<b>Balance as on December 31, 2015</b>	<b>271,736,960</b>	<b>3,029,184</b>	<b>304,264,532</b>	<b>(77,134,468)</b>	<b>501,896,208</b>
<b>Balance as on January 01, 2016</b>	271,736,960	3,029,184	304,264,532	(77,134,468)	501,896,208
Transfer from Statement of Comprehensive Income	-	-	-	5,319,703	5,319,703
Adjustment for Depreciation of Revalued Assets	-	-	(3,826,200)	3,826,200	-
Deffered tax adjustment	-	-	-	(675,212)	(675,212)
10% Bonus Share of Tk 10	-	-	-	-	-
<b>Balance as on Jun 30, 2016</b>	<b>271,736,960</b>	<b>3,029,184</b>	<b>300,438,332</b>	<b>(68,663,777)</b>	<b>506,540,699</b>



Director



Managing Director



Company Secretary



**Safko Spinning Mills Limited**  
Statement of Cash Flows  
For the period from at January 01,2015 to June 30,2016

Amount in Taka				
For the period 01 Jan. 2015 to 30 Jun. 2016	For the period 01 Jan. 2016 to 30 Jun. 2016	For the year 01 Jan. 2015 to 31 Dec. 2015	For the period 01 Jan. 2015 to 30 Jun. 2015	For the year 01 Jan. 2014 to 31 Dec. 2014

**Cash flows from operating activities :**

Collection from customers and other income	512,128,509	194,417,783	317,710,727	143,029,460	351,358,213
Payment to Suppliers, employees and other expenses	(428,820,473)	(183,460,213)	(245,360,260)	(133,884,026)	(309,386,512)
Income tax paid	(312,116)	-	(312,116)	(400,000)	(230,000)
<b>Net cash flows/(used) from operating activities</b>	<b>82,995,920</b>	<b>10,957,570</b>	<b>72,038,351</b>	<b>8,745,434</b>	<b>41,741,701</b>

**Cash flow from investing activities :**

Purchase of property, plant and equipment	(38,526,957)	(27,391,907)	(11,135,050)	-	(7,782,000)
Advance against Fixed Asset	(32,000,000)	(30,000,000)	(2,000,000)	(4,000,000)	-
Machinery under installation	(193,845,460)	-	(193,845,460)	-	-
<b>Net Cash used in investing activities</b>	<b>(264,372,417)</b>	<b>(57,391,907)</b>	<b>(206,980,510)</b>	<b>(4,000,000)</b>	<b>(7,782,000)</b>

**Cash flows from financing activities :**

Financial Expenses Paid	(44,363,830)	(23,076,140)	(21,287,691)	(974,206)	(2,886,402)
Lease rental repayment (Principal)	(12,064,970)	(3,846,326)	(8,218,644)	(3,664,798)	(3,427,232)
NRB Term Loan Receipt (Net)	373,261,243	51,659,710	321,601,533	-	-
Short term bank loan repaid	106,633,549	33,794,002	72,839,547	-	-
Overdraft from JBL	(224,251,780)	-	(224,251,780)	-	-
Directors Loan Re-paid	(547,758)	(547,758)	-	-	(7,452,242)
Short term loan repaid	-	-	-	-	(20,800,500)
<b>Net cash flows from financing activities</b>	<b>198,666,451</b>	<b>57,983,487</b>	<b>140,682,964</b>	<b>(4,639,004)</b>	<b>(34,566,377)</b>

Net increase/(Decrease) in cash & cash equivalents	17,289,955	11,549,150	5,740,806	106,429	(606,676)
--	------------	------------	-----------	---------	-----------

Cash & cash equivalents at the beginning of the year	176,672	5,917,478	176,672	176,672	768,361
--	---------	-----------	---------	---------	---------

<b>Cash &amp; cash equivalents at the end of the year</b>	<b>17,466,627</b>	<b>17,466,627</b>	<b>5,917,478</b>	<b>283,101</b>	<b>161,685</b>
---	-------------------	-------------------	------------------	----------------	----------------

<b>Net operating Cash Flow per Share</b>	<b>3.05</b>	<b>0.40</b>	<b>2.65</b>	<b>0.32</b>	<b>1.69</b>
--	-------------	-------------	-------------	-------------	-------------



Director



Managing Director



Company Secretary



**Safko Spinning Mills Limited**  
Notes to the Financial Statements  
As at and for the period ended June 30, 2016

**1. SPECIFIC ACCOUNTING POLICIES SELECTED AND OTHER MATERIAL INFORMATION :**

**Legal form of the Enterprise :**

Safko Spinning Mills Limited was incorporated in Bangladesh on June 20, 1994 as Public Limited Company under the Companies Act 1913 (subsequently repealed by the Companies Act, 1994). The Company issued public portion of shares and was listed with Dhaka Stock Exchange from April 12, 1999.

**Address of Registered Office and Principal Place of Business:**

The registered office of the Company and the mill is located at Noyapara, Saiham Nagar of Habigonj District.

**Principles Activities and Nature of Operations :**

The Company manufactures Cotton Yarn, Polyester, Cotton Blended Yarn, Synthetic Yarn or other yarn for sale and export purpose. The production of the mill was stopped from January 2009 due to abnormal losses sustained by the company for the last two consecutive years. However, the production of the mill has been started from May 25, 2010 which was informed to SEC & DSE.

The company produced 19.45 lac Kg as against installed capacity of 29.18 lac kg per year.

**2. SIGNIFICANT ACCOUNTING POLICIES & RELEVANT INFORMATION :**

**2.1 Basis of Preparation and Presentation of the Financial Statements :**

The financial statements have been prepared and the disclosures of information made in accordance with the requirements of the Companies Act 1994, the Security Exchange Rules 1987 and IASs adopted by the Institute of Chartered Accountants of Bangladesh (ICAB), as Bangladesh Accounting Standards (BAS). The Statement of financial position and Statement of Comprehensive Income have been prepared according to IAS 1 (Presentation of Financial Statements) based on accrual basis following going concern assumption under generally accepted accounting principles and practices in Bangladesh and statement of Cash Flow according to BAS 7 (Statement of Cash Flow).

**2.2 Recognition of Property, Plant & Equipment and Depreciation :**

Property, Plant & Equipment except land and land development are stated at cost less accumulated depreciation in accordance with IAS 16 "Property, Plant & Equipment". Cost represent cost of acquisition of construction and include purchase price and other directly attributable cost of bringing the assets to working conditions for its intended use, but do not include any capitalized borrowing cost. No depreciation is charged on land and land development. Depreciation has been charged on addition of assets on monthly basis. Depreciation on all other fixed assets are computed using the reducing balance method in amount sufficient to write off depreciable assets over their estimated useful life. Expenditure for maintenance and repairs are expenses; major replacements, renewals and betterment are capitalized. The cost and accumulated depreciation of depreciable assets retired or otherwise disposed off are eliminated from the assets and accumulated depreciation and any gain or loss on such disposal is reflected in operations for the year.



The annual depreciation rates applicable to the principal categories are:

Land & Land Development -	Nil
Factory Building & other Construction	5%
Plant & Machinery	7.50%
Generator	15%
Gas line Installation	15%
Furniture & Fixture	10%
Transport Vehicles	20%
Office Equipment	15%
Sundry Assets	10%

Depreciation has been charged to cost of goods sold & administrative expenses consistently.

### 2.3 Measurement Bases Used in Preparing the Financial Statements:

All the elements of financial statements have been measured in "Historical Cost" basis which is one of the most commonly adopted bases as provided in "The Framework for the Preparation and Presentation of Financial Statements" issued by the Bangladesh Accounting Standards (BAS).

### 2.4 Use of Estimates in Preparation of Financial Statements:

The preparation of financial statements in conformity with the International Accounting Standards requires management to make estimates and assumptions that effects the reported amounts of the assets and liabilities and disclosure of the contingent asserts and liabilities at the date of the financial statements, and revenue and expenses during the year reported. Actual results could differ from those estimates. Estimates are used in accounting for certain items such as depreciation; liability for outstanding claims whether due or intimated, taxes etc.

### 2.5 Inventories :

Inventories on hand are valued at lower of average cost and net realizable value in accordance with para 21 and 25 of IAS-2. Item-wise valuation are as follows :

Item	Method of Valuation
Raw Cotton	At average cost price
Polyester Staple Fibre	At average cost price
Spare Parts	At cost price
Packing Materials	At cost price
Work-in-process	100% Materials plus portion of labour charges, gas charges & Electric charges
Finished goods (Yarn)	Cost and Market price whichever is lower

### 2.6 Cash and Cash Equivalents :

According to BAS 7 "Statement of Cashflow" cash comprises of cash in hand and bank deposits and cash equivalents are short term, highly liquid investments that are readily convertible to known amounts of cash and which are subject to an insignificant risk of changes in value. BAS 1 "Presentation of Financial Statement" provides that Cash and Cash Equivalents are not restricted in use. Considering the provisions of BAS 7 and BAS 1, Cash in hand and bank balances have been considered as cash and cash equivalents.

### 2.7 Creditors and Accruals :

Liabilities are recorded at the amount to be paid in the future for settlement in respect of goods and services received by the Company.





## **2.8 Statement of Cash Flow :**

Statement of Cash flows is prepared principally in accordance with BAS 7 “Statement of Cash Flow” and the cash flow from the operating activities have been presented direct method as prescribed by the Securities & Exchange Rules, 1987 and considering the provision of paragraph 19 of BAS 7 which provides that “Enterprises are Encouraged to Report Cash Flow from Operating Activities Using the Direct Method.”

## **2.9 Revenue Recognition :**

The company recognizes revenue when risk of ownership has been transferred to the buyer, which satisfied all the condition for the revenue recognition as provided in BAS 18 “Revenue Recognition.”

## **2.10 Trade Debtors :**

These are carried at original invoice amount. This is considered good and collectible, and therefore, no amount was written off as bad debt and no debt was considered doubtful to provide for.

## **2.11 Workers Profit Participation Fund :**

Workers participation fund has been created at the rate of 5% after charging WPPF on net profit during the Period under audit .

## **2.12 Earning Per Share (EPS) :**

The company calculates Earnings per share (EPS) in accordance with BAS 33 “Earning per share” which has been shown on the statement of Comprehensive Income .

## **2.13 Basic Earnings :**

This presents earnings for the year attributable to ordinary shareholders. As there was no preference dividend minority interest or extra ordinary terms, the net profit after tax for the year has been considered as fully attributable to the ordinary shareholders.

## **2.14 Basic Earning per Share :**

This has been calculated by dividing the basic earning by the weighted average number of ordinary shares outstanding during the period.

## **2.15 Diluted Earning per Share :**

No diluted EPS is required to be calculated for the year as there was no scope for dilution during the period under review

## **2.16 Taxation :**

The provision for income tax has been made @ 15% on net profit during the period under audit.

## **2.17 Additional Information on Financial Statement:**

### **Responsibility for Preparation and Presentation of Financial Statements:**

The Board of Directors is responsible for the preparation and presentation of financial Statements under Section 183 of the Companies Act 1994 and as per the provision of “The Framework For The Preparation And Presentation of Financial Statements” issued by the Bangladesh Accounting Standard (BAS).



## **Components of the Financial Statements :**

According to the Bangladesh Accounting Standard (BAS) 1 "Presentation of Financial Statements" the Complete set of Financial Statements includes the following components :

- i. Statement of Financial Position as at June 30,2016.
- ii. Statement of Comprehensive Income (Profit and Loss Account) for the period from January 01, 2015 to June 30, 2016.
- iii. Statement of Changes in Equity for the period from January 01,2015 to June 30,2016.
- iv. Statement of Cash Flow for the period from January 01,2015 to June 30,2016.
- v. Accounting Policies and Explanatory notes.

### **2.18 Revaluation Reserve :**

When an assets carrying amount is increased as a result of revaluation, the increase amount should be credited directly to equity under the heading of Revaluation surplus /reserve as per BAS -16: Property Plant and Equipment. The company revalued the assets of Land and Factory Buildings and other construction which has absolutely owned by the company and The increased amount transferred to Revaluation Reserve. The revaluation was made on 30th September 2012 which was conducted by a professional independent valuer Axis resources Ltd. In order to reflect the fair picture of the company as the present condition on the basis of current market price for land and replace cost for Building.

### **2.19 Deferred Tax :**

Deferred Tax is recognised on difference between the carrying amount of assets and a liability in the Financial statements and the corresponding tax based used in the computation of taxable profit and is accounted for using balance sheet liability method . Deferred tax liability are generally recognised for all taxable temporary difference and deferred tax assets are recognised to the extent that is probable that the profit will be available against which deductible temporary difference, unused tax losses or unused tax credits can be utilised . Such assets and liabilities are not recognised if the temporary difference arises from goodwill or from initial recognition (other than in a Business combination) of other assets and liabilities in a transaction that affect neither the taxable profit nor accounting profit . Considering the practices generally followed in Bangladesh the company have been reserved Deferred Tax assets or deferred tax liability in accordance with BAS-12 "Income Taxes".

### **2.20 Risk and uncertainties for use of estimates in preparation of Financial Statements:**

The preparation of Financial Statements in conformity with the International Accounting Standards requires management to make estimates and assumption that affect the reported amounts of assets and liabilities and disclosure of contingent assets and liabilities at the date of the affect financial statements and revenues and expenses during the period reported. Estimates are used for accounting of certain items such as long term contracts, depreciation and employees benefit plants, Taxes, reserves and contingencies.

### **2.21 Compliance with Local Laws :**

The financial statements have been prepared in compliance with requirements of the Companies Act 1994., the Securities and Exchange Rules 1987 and other relevant rules and regulations

### **2.22 Compliance with Bangladesh Accounting Standards (BAS) :**

The financial statement have been prepared in compliance with requirements of BAS's adopted by the Institute of Chartered Accountants of Bangladesh (ICAB) and applicable in Bangladesh.





### **2.23 Reclassification/Re-arrangement/Restatement :**

To facilitate comparison certain relevant balances Pertaining to the last year have been reclassified/re-arranged/re-stated whenever considered necessary to conform to current year's presentation.

### **2.24 Reporting currency and level of precision :**

The figures in the financial statements represent Bangladesh Taka currency, and rounded off to the nearest Taka except where indicates otherwise.

### **2.25 Related parties disclosures:**

As per BAS -24 parties are considered to be related if one party has the ability to control the others party exercise significant influence over the other party in making financial and and operating decisions. The company has carried out transaction in the ordinary course of business on an arms length basis at commercial rates with related parties .Related parties are stated their nominal value which is reflected in note nos.26

### **2.26 Number of Employees**

The number of employees at year end were 500 persons.

### **2.27 Reporting Period :**

Financial statement of the company covers calendar period from January 01, 2016 to June 30, 2016 consistently.

### **2.28 Restatement :**

Deferred Tax on revaluation has not been calculated in previous years which has been considered this year as per Standard Interpretation Committee (SIC) Interpretation -21 section 5. In this regard prior year figure has been restated according to BAS-8.

Depreciation on revaluation charged in profit and loss account but as per Para 41 of BAS-16 transfer of depreciation on revaluation to retained earnings are not made through profit or loss. Hence, prior year depreciation on revaluation charged under other comprehensive income, as a result EPS increased which has also been restated as per BAS-8.

### **2.29 Comparative Information :**

Comparative Information have been disclosed in respect of the year 2014 for all numerical information in the financial statement and also the narrative and descriptive information when it is relevant for understanding of the current periods of financial statements.

In compliance with the requirements of "BAS-10" Events after the reporting period , post statement of Financial position events that provide additional information about the company's position at the statement of Financial position date are reflected in the Financial statements and events after the statement of Financial position date that are not adjusting event are disclosed in the notes when material.

### **2.30 General :**

- i) Figures appearing in these Financial Statements have been rounded off to the nearest Bangladeshi taka.
- ii) These notes form an integral part of the annexed Financial Statements and accordingly are to be read in conjunction therewith.
- iii) The company has not incurred any expenditure in foreign currency against royalties and technical fees.



Amount in Taka		
Jun. 30, 2016	Dec. 31, 2015	Dec. 31, 2014

### 3.00 Property, Plant & Equipments

#### Cost or valuation:

Balance at the beginning of the year	945,366,439	934,231,389	929,049,389
Addition during the year	90,886,934	11,135,050	5,182,000
Less: Disposal during the year	-	-	-
Balance at year end	<b>1,036,253,373</b>	<b>945,366,439</b>	<b>934,231,389</b>

#### Accumulated depreciation:

Balance at the beginning of the year	415,971,987	393,108,355	368,593,877
Addition during the year	12,618,734	22,863,632	24,514,478
Less: Disposal during the year	-	-	-
Balance at year end	<b>428,590,721</b>	<b>415,971,987</b>	<b>393,108,355</b>

#### WDV at year end

<b>607,662,652</b>	<b>529,394,452</b>	<b>541,123,034</b>
--------------------	--------------------	--------------------

The details Property, Plant and Equipment has been shown in Annexure - A.

### 4.00 Machinery Under Installation

Imported machinery	130,350,433	193,845,460	-
	<b>130,350,433</b>	<b>193,845,460</b>	<b>-</b>

At close to the year end the company imported a considerable sum of machine from different country. The installation of machinery has not yet completed at the year end. No depreciation is charged during the year/period as the machinery is not ready for intended use.

### 5.00 Inventory

Raw Cotton	20.1.1	115,948,258	103,115,458	102,415,258
Polyester Staple Fiber	20.1.2	96,548,329	92,248,541	106,321,507
Stores and Spares	20.1.3	7,528,483	6,587,458	7,957,856
Packing Materials	20.1.4	1,835,648	2,147,415	2,360,798
Work in Process	20.01	19,015,472	15,121,154	15,023,145
Finished goods	20.00	3,948,258	3,412,587	3,513,241
		<b>244,824,448</b>	<b>222,632,613</b>	<b>237,591,805</b>

i) Physical verification of inventories was carried out by the management staff of the company.

ii) Inventories were pledged & hypothecated to NRB Bank Ltd., Dhaka as security of working capital loan.

Particulars	Opening	Purchases	Closing	Consumption
Raw Cotton	881,329	1,818,469	958,250	1,741,548
Polyester Staple Fiber	887,005	1,027,308	877,712	1,036,601

### 6.00 Trade Debtor

M/S. Rupashi Colour Ltd.	17,225,369	16,166,272	13,734,093
Pach gaon Traders	3,125,248	3,885,519	4,538,002
A.J. Traders	1,425,453	1,368,889	1,598,762
Hazi Nazim uddin	1,746,983	1,606,776	1,876,597
Four Star yarn Traders	5,315,526	2,994,156	3,496,956
TT Textiles	1,144,797	1,085,219	1,267,457
	<b>29,983,376</b>	<b>27,106,831</b>	<b>26,511,867</b>

#### Receivable's age analysis:

30 days due	12,534,193	10,748,498	12,245,112
Over 30 days but less than 60 days	12,985,345	13,234,350	11,230,830
Over 60 days but less than 90 days	3,630,177	3,123,983	3,035,925
Over 90 days	833,660	-	-
	<b>29,983,375</b>	<b>27,106,831</b>	<b>26,511,867</b>

The balance amount is receivable from Debtors against credit sales and considered good. The debtors have no other securities except their personal security. Most of the above debtors have subsequently been realized.



## 7.00 Advance, Deposits & Prepayment

Habigonj Palli Bidyut Samity	1,107,700	1,107,700	1,107,700
Jalalabad Gas	3,576,269	3,576,269	3,576,269
Deposit against VAT	47,689	47,689	47,689
Prepaid Insurance	-	-	223,167
Advance Lease deposit (Dhaka Bank Ltd.) Year- 2006	273,000	273,000	273,000
Advance Lease deposit (Dhaka Bank Ltd.) Year- 2007	139,000	139,000	139,000
Excess bill paid to Jalalbad Gas	-	342,116	30,000
Advance to suppliers	13,565,000	11,030,000	8,500,000
Advance against Spare Parts and Raw Materiels	9,169,343	5,123,145	1,623,145
Advance against Fixed asset	32,000,000	2,000,000	-
	<b>59,878,001</b>	<b>23,638,919</b>	<b>15,519,970</b>

i) Tk.2,73,000 & Tk.1,39,000 was paid to Dhaka Bank Ltd. as advance lease deposits against lease generator for 2006 & 2007 respectively .

ii) There are no agregate amount due by Directors and associates undertaking of the company.

iii) The security deposit to Habirgonj Palli Bidyut Samity, Jalalbad Gas is realiseable after one year.

## 8.00 Cash & Cash equivalents

Cash in Hand (Note: 8.01)	9,813,800	5,107,177	64,161
Cash at Bank (Note: 8.02)	7,652,828	810,301	112,511
	<b>17,466,628</b>	<b>5,917,478</b>	<b>176,672</b>

### 8.01 Cash in Hand

Head Office	5,501,676	1,974	2,754
Mill Office	4,312,124	5,105,203	61,407
	<b>9,813,800</b>	<b>5,107,177</b>	<b>64,161</b>

### 8.02 Cash at Bank

Janata Bank CD A/C, 48 MCA	3,259	3,259	4,409
Dhaka Bank Ltd. CD A/C	1	1	856
Janata Bank CD NOP	2,912	3,487	4,637
Janata Bank STD NOP	7,165	99,500	35,220
Pubali Bank Ltd. Gulshan	2,426,323	703,472	67,389
NRB Bank CD	5,213,168	583	-
	<b>7,652,828</b>	<b>810,301</b>	<b>112,511</b>

i) The year end physical cash counting was taken place by the Management and found in agreement with record.

ii) The Bank Balances have been reconciled with the Bank Statement and found in order.

## 9.00 Share Capital

### Authorized Capital :

100,000,000 Ordinary Shares of Tk. 10 each	<b>1,000,000,000</b>	<b>1,000,000,000</b>	<b>1,000,000,000</b>
--	----------------------	----------------------	----------------------

### Issued, Subscribed and Paid up Capital :

Opening Balance	271,736,960	247,033,600	224,576,000
Add. 10% bonus share (stock Dividend)	-	24,703,360	22,457,600
27,173,696 Ordinary Shares of Tk. 10 each	<b>271,736,960</b>	<b>271,736,960</b>	<b>247,033,600</b>



Schedule of distribution of each class of equity setting out the member of holders and percentage thereon has been as follows:

Shareholding Range	For the year 2016			For the year 2015		
	No. of shareholders	Total share	% of holding	No. of shareholders	Total Share	% of holding
≥ 5000	3491	4,807,637	17.69	3,676	4,718,560	17.36
5,001 to 100,000	602	9,522,839	35.04	674	10,290,455	37.87
100,001 to 250,000	16	2,407,427	8.86	10	1,632,780	6.00
250,001 to 500,000	2	686,046	2.52	2	782,154	2.88
500,001 to 1,000,000	4	2,984,600	10.99	4	2,984,600	10.99
1,000,001 to above	3	6,765,147	24.90	3	6,765,147	24.90
<b>Total</b>	<b>4,118</b>	<b>27,173,696</b>	<b>100.00</b>	<b>4,369</b>	<b>27,173,696</b>	<b>100.00</b>

**Composition of Share Holdings :**

Type of holders	No. of shareholders	% of holding	No. of shareholders	% of holding
Sponsors	5	30.000	5	30.000
Financial Institution	1	0.13	2	1.380
General Public	4112	69.870	4362	68.620
<b>Total</b>	<b>4113</b>	<b>100</b>	<b>4369</b>	<b>100</b>

**10.00 Revaluation Reserve**

Revaluation of Fixed Assets during the year (Annexure - A)	304,264,532	313,741,189	379,082,710
Adjustment for depreciation of Revalued Assets (Annexure - A)	(3,826,200)	(9,476,657)	(9,975,429)
Deferred tax liability	-	-	(55,366,092)
	<b>300,438,332</b>	<b>304,264,532</b>	<b>313,741,189</b>

**11.00 Lease Liability**

Dhaka Bank Ltd. (140890001)	11.01	3,215,583	4,411,000	7,683,772
Dhaka Bank Ltd. (140890002)	11.02	4,326,527	6,977,436	10,143,285
		<b>7,542,110</b>	<b>11,388,436</b>	<b>17,827,057</b>

**Less: Current portion of Lease Liability**

Dhaka Bank Ltd. (140890001)	2,588,655	4,244,440	3,650,698
Dhaka Bank Ltd. (140890002)	4,033,298	5,603,050	4,819,257
	<b>6,621,953</b>	<b>9,847,490</b>	<b>8,469,955</b>

Non-current maturity of Finance Lease	<b>920,157</b>	<b>1,540,946</b>	<b>9,357,102</b>
---------------------------------------	----------------	------------------	------------------

**Payment schedule of Lease Liability:**

Next 12 months period	6,621,953	9,847,490	8,469,955
Next 12 months to 60 months	920,157	1,540,946	9,357,102
Over 60 months	-	-	-
	<b>7,542,110</b>	<b>11,388,436</b>	<b>17,827,057</b>

**11.01 Dhaka Bank Ltd. (140890001)**

Balance at the beginning of the year	4,411,000	8,450,992	9,928,190
Interest charged during the year	372,012	1,295,102	1,154,210
Installment during the year	(1,567,428)	(5,335,094)	(3,398,628)
Balance at the end of the year	<b>3,215,583</b>	<b>4,411,000</b>	<b>7,683,772</b>

**11.02 Dhaka Bank Ltd. (140890002)**

Balance at the beginning of the year	6,977,436	11,156,087	13,106,122
Interest charged during the year	535,728	1,752,149	1,719,965
Installment during the year	(3,186,638)	(5,930,800)	(4,682,802)
Balance at the end of the year	<b>4,326,527</b>	<b>6,977,436</b>	<b>10,143,285</b>



## 12.00 Term Loan

Term Loan	373,261,243	312,818,928	-
Revolving Loan	-	8,782,605	-
Balance at the end of the year	<b>373,261,243</b>	<b>321,601,533</b>	-
Payment fall due within one year	38,965,370	29,903,036	-
Payment fall due after one year	334,295,873	291,698,498	-
	<b>373,261,243</b>	<b>321,601,533</b>	-

### Brief description of Loan:

Bank name	NRB Bank Ltd.
Interest rate	14.50%
Installment size	Tk. 42,949.24 to Tk. 14,079,478.71
Tenor	6 Years (including 1 year moratorium period)
Security	Land, Building, Capital Machinery, Director Personal guarantee

## 13.00 Deferred Tax Liabilities

### A. Property Plant and Equipment

Property, Plant and Equipment at Accounting base	252,533,439	169,763,828	172,015,753
Property, Plant and Equipment at Tax base	120,462,503	41,133,457	36,640,648
Temporary difference	<b>132,070,936</b>	<b>128,630,371</b>	<b>135,375,105</b>
Tax rate	15%	15%	15%
Deferred Tax	<b>19,810,640</b>	<b>19,294,556</b>	<b>20,306,266</b>

### B. Calculation of deferred tax on revaluation on property plant and equipment:

Revalued value of land	179,574,140	179,574,140	179,574,140
Revalued value of other than land	175,555,072	180,056,484	189,533,141

### Tax rate

On land	15%	15%	15%
On other than Land	15%	15%	15%

### Deferred tax liabilities

For land	26,936,121	26,936,121	26,936,121
For other than Land	26,333,261	27,008,473	28,429,971
	<b>53,269,382</b>	<b>53,944,594</b>	<b>55,366,092</b>
<b>Total Deferred Tax Liability (A+B)</b>	<b>73,080,022</b>	<b>73,239,149</b>	<b>75,672,358</b>

## 14.00 Short term Bank loan

The following are the reconciled and confirmed balances of the loans as at June 30, 2016

### 14.01 Sonali Bank Ltd.

Sonali Bank, Local Office-C.C A/C (Hypo)	-	224,251,780	224,251,780
Sonali Bank Sonali Bank, Local Office (Block Account)**	-	(224,251,780)	-
	-	-	<b>224,251,780</b>

### 14.02 NRB Bank Ltd.

Time Loan	31,050,739	-	-
Balance of OD A/C	75,582,810	72,839,547	-
	<b>106,633,549</b>	<b>72,839,547</b>	-
Grand. Total	<b>106,633,549</b>	<b>72,839,547</b>	<b>224,251,780</b>

## 15.00 Current Portion of Long term loan (including lease finance)

Dhaka Bank Ltd. (140890001) loan	2,588,655	4,244,440	3,650,698
Dhaka Bank Ltd. (140890002) loan	4,033,298	5,603,050	4,819,257
Term Loan	38,965,370	29,903,036	-
	<b>45,587,323</b>	<b>39,750,526</b>	<b>8,469,955</b>



## 16.00 Directors Loan

The company taken loan from directors and payable on demand by the director.

Mr. S.A.K.M. Salim	-	547,758	547,758
	<u>-</u>	<u>547,758</u>	<u>547,758</u>

## 17.00 Liabilities for Expenses and Other Finance

Electric charges	17.01	549,426	229,966	229,966
Gas charges	17.01	1,648,858	1,192,090	604,245
Fuel cost payable		5,325	6,208	6,208
Audit Fees		172,500	115,000	60,000
Workers Welfare Fund		53,421	53,421	53,421
Unpaid Dividend		15,460	15,460	15,460
WPPF	17.02	3,108,533	2,835,328	1,930,618
Finance lease installment due			-	1,780,022
		<u>5,553,523</u>	<u>4,447,473</u>	<u>4,679,940</u>

17.01 Electricity and Gas charges were subsequently paid in full.

17.02 The provision for WPPF was made on the basis of current year's net profit at a rate of 5% to comply with the requirement of Labour Act 2006 (amended 2013).

## 18.00 Provision for Tax

Balance at the beginning of the year	16,575,649	11,428,311	10,358,417
Add : During the year	978,743	5,147,338	1,069,894
	<u>17,554,392</u>	<u>16,575,649</u>	<u>11,428,311</u>
Less : Paid during the year	-	-	-
Balance at the year end	<u>17,554,392</u>	<u>16,575,649</u>	<u>11,428,311</u>





	Amount in Taka				
	For the period 01 Jan. 2015 to 30 Jun. 2016	For the period 01 Jan. 2016 to 30 Jun. 2016	For the year 01 Jan. 2015 to 31 Dec. 2015	For the period 01 Jan. 2015 to 30 Jun. 2015	For the year 01 Jan. 2014 to 31 Dec. 2014
<b>19.00 Sales Revenue</b>					
Sale of Finished Yarn (net of VAT)	515,600,017	197,294,327	318,305,690	147,588,579	356,631,337
	<b>515,600,017</b>	<b>197,294,327</b>	<b>318,305,690</b>	<b>147,588,579</b>	<b>356,631,337</b>
<b>20.00 Cost of Sales</b>					
Opening Stock of Finished Goods	3,513,241	3,412,587	3,513,241	3,513,241	3,353,765
Add: Cost of Production (Note: 20.01)	430,468,548	163,753,657	266,714,892	115,220,260	284,526,505
	<b>433,981,789</b>	<b>167,166,244</b>	<b>270,228,133</b>	<b>118,733,501</b>	<b>287,880,270</b>
Less: Closing Stock of Finished Goods	3,948,258	3,948,258	3,412,587	2,636,258	3,513,241
	<b>430,033,531</b>	<b>163,217,986</b>	<b>266,815,546</b>	<b>116,097,243</b>	<b>284,367,029</b>
<b>20.01 Cost of Production</b>					
Row cotton (Note:20.1.1)	201,046,362	81,334,400	119,711,962	62,194,183	149,390,594
Polyester Staple Fiber (Note: 20.1.2)	120,722,475	44,748,371	75,974,104	22,488,311	69,594,495
Spare Parts (Note:20.1.3)	8,847,775	2,684,792	6,162,983	1,968,965	5,360,463
Packing Materials (Note:20.1.4)	9,862,149	4,313,021	5,549,128	3,560,853	5,881,757
Direct Wages and Salaries	30,718,910	11,505,576	19,213,334	9,229,823	22,173,438
Factory Overhead (Note: 20.1.5)	63,263,204	23,061,815	40,201,389	15,779,108	31,666,798
	<b>434,460,875</b>	<b>167,647,975</b>	<b>266,812,901</b>	<b>115,221,243</b>	<b>284,067,545</b>
Add: Opening Works-in-Process	15,023,145	15,121,154	15,023,145	15,023,145	15,482,105
	<b>449,484,020</b>	<b>182,769,129</b>	<b>281,836,046</b>	<b>130,244,388</b>	<b>299,549,650</b>
Less: Closing works-in-Process	19,015,472	19,015,472	15,121,154	15,024,128	15,023,145
	<b>430,468,548</b>	<b>163,753,657</b>	<b>266,714,892</b>	<b>115,220,260</b>	<b>284,526,505</b>
<b>20.1.1 Consumption of Raw Cotton</b>					
Opening Stock	102,415,258	103,115,458	102,415,258	102,415,258	94,902,451
Add :Local purchase during the year	214,579,362	94,167,200	120,412,162	85,033,194	156,903,401
	<b>316,994,620</b>	<b>197,282,658</b>	<b>222,827,420</b>	<b>187,448,452</b>	<b>251,805,852</b>
Less: Closing Stock	115,948,258	115,948,258	103,115,458	125,254,269	102,415,258
	<b>201,046,362</b>	<b>81,334,400</b>	<b>119,711,962</b>	<b>62,194,183</b>	<b>149,390,594</b>
<b>20.1.2 Consumption of polyester Staple Fiber</b>					
Opening Stock	106,321,507	92,248,541	106,321,507	106,321,507	93,421,179
Add: Local purchase during the year	110,949,297	49,048,159	61,901,138	43,425,125	82,494,823
	<b>217,270,804</b>	<b>141,296,700</b>	<b>168,222,645</b>	<b>149,746,632</b>	<b>175,916,002</b>
Less :Closing Stock	96,548,329	96,548,329	92,248,541	127,258,321	106,321,507
	<b>120,722,475</b>	<b>44,748,371</b>	<b>75,974,104</b>	<b>22,488,311</b>	<b>69,594,495</b>
<b>20.1.3 Consumption of Spare parts</b>					
Opening Stock	7,957,856	6,587,458	7,957,856	7,957,856	6,755,982
Add: Purchase during the year	8,418,402	3,625,817	4,792,585	5,025,698	6,562,337
	<b>16,376,258</b>	<b>10,213,275</b>	<b>12,750,441</b>	<b>12,983,554</b>	<b>13,318,319</b>
Less :Closing Stock	7,528,483	7,528,483	6,587,458	11,014,589	7,957,856
	<b>8,847,775</b>	<b>2,684,792</b>	<b>6,162,983</b>	<b>1,968,965</b>	<b>5,360,463</b>
<b>20.1.4 Consumption of Packing Materials</b>					
Opening Stock	2,360,798	2,147,415	2,360,798	2,360,798	2,387,235
Add: Purchase during the year	9,336,999	4,001,254	5,335,745	4,158,796	5,855,320
	<b>11,697,797</b>	<b>6,148,669</b>	<b>7,696,543</b>	<b>6,519,594</b>	<b>8,242,555</b>
Less :Closing Stock	1,835,648	1,835,648	2,147,415	2,958,741	2,360,798
	<b>9,862,149</b>	<b>4,313,021</b>	<b>5,549,128</b>	<b>3,560,853</b>	<b>5,881,757</b>
<b>20.1.5 Factory Overhead</b>					
Electric charges	4,799,766	1,942,658	2,857,108	1,385,178	4,217,128
Gas charges	17,322,364	7,728,244	9,594,120	2,338,428	7,303,956
Carriage Inward	1,420,943	53,980	1,366,963	54,908	1,593,624
Insurance Premium (Fire)	1,344,795	109,090	1,235,705	108,999	1,391,789
Repairs and Maintenance	338,009	35,345	302,664	37,488	286,735
Fuel & Lubricants	2,994,840	773,356	2,221,484	802,486	2,553,428
Depreciation	35,042,486	12,419,142	22,623,345	11,051,621	14,320,138
	<b>63,263,204</b>	<b>23,061,815</b>	<b>40,201,389</b>	<b>15,779,108</b>	<b>31,666,798</b>



## 21.00 Administrative and Marketing Expenses

Salary and Allowances	11,528,453	3,870,915	7,657,538	2,329,688	5,349,493
Directors Remuneration	700,000	100,000	600,000	100,000	600,000
Auditors Remuneration	172,500	57,500	115,000	30,000	60,000
Office rent	327,402	90,000	237,402	90,000	215,820
Postage and Stamps	2,534	1,050	1,484	1,045	1,123
Printing and Stationery	152,629	27,691	124,938	34,679	112,455
Repairs and Maintenance	36,032	10,254	25,778	-	27,075
Maintenance of Vehicles	140,787	78,000	62,787	50,000	67,215
Traveling and Conveyance	200,261	79,154	121,107	113,052	90,244
Entertainment	108,116	12,890	95,226	9,950	77,328
Paper and periodicals	92,182	64,956	27,226	66,577	27,572
Advertisement	55,455	19,840	35,615	3,520	46,718
Donation and Subscription	49,743	12,700	37,043	8,600	30,500
Form, Fees and others	251,026	36,000	215,026	49,500	250,967
Medical and Welfare Expenses	137,642	54,000	83,642	147,476	94,116
Electric Expenses H/O	95,977	50,155	45,822	-	41,235
Telephone, Telex and Fax	117,799	45,003	72,796	29,100	66,914
Office maintenance	274,298	89,405	184,893	25,000	168,804
Water and Sewerage charges	9,593	6,099	3,494	2,902	3,540
Insurance Premium	872,463	1,646	870,817	915	54,545
Miscellaneous	291,349	156,039	135,310	70,245	158,124
Sales Promotion	410,320	200,000	210,320	75,915	169,175
Depreciation	439,880	199,592	240,288	94,155	218,911
	<b>16,466,440</b>	<b>5,262,889</b>	<b>11,203,551</b>	<b>3,332,319</b>	<b>7,931,874</b>

## 22.00 Financial Expenses

Interest on term loan	28,527,295	14,870,230	13,657,065	11,006,261	20,903,052
Interest on Overdraft Loan	9,752,667	5,241,336	4,511,330	-	-
Interest on Revolving/Time Loan	2,079,594	2,034,664	44,929	-	-
Bank Charges and Commission	49,284	22,169	27,116	-	12,227
Profit Charge on Finance Lease Rental	3,954,992	907,741	3,047,251	1,384,541	2,874,175
	<b>44,363,832</b>	<b>23,076,140</b>	<b>21,287,691</b>	<b>12,390,802</b>	<b>23,789,454</b>

## 23.00 Income Tax expenses

Current Tax provision	6,126,081	978,743	5,147,338	4,152,472	1,069,894
Deferred tax expenses (Note:13)	(1,170,837)	(159,127)	(1,011,710)	(1,774,587)	(587,057)
	<b>4,955,244</b>	<b>819,616</b>	<b>4,135,628</b>	<b>2,377,885</b>	<b>482,837</b>

## 23.01 Current Tax provision

Accounting profit before tax	23,558,300	5,464,107	18,094,192	15,017,348	38,612,362
Add: Depreciation charged	35,482,366	12,618,734	22,863,632	11,145,776	24,514,478
Financial expenses on cash credit loan	-	-	-	-	20,903,052
Less: Tax depreciation allowance	(18,200,127)	(11,557,887)	(6,642,240)	(2,648,533)	(5,443,335)
Financial exp. charged by bank on cash credit loan	-	-	-	-	(77,107,310)
Taxable profit/(Loss)	<b>40,840,538</b>	<b>6,524,954</b>	<b>34,315,585</b>	<b>23,514,591</b>	<b>1,479,247</b>

Tax rate	15%	15%			
<b>Current tax provision</b>	<b>978,743</b>	<b>5,147,338</b>			
Excess over required provision					
Minimum Tax (.6/25*15)	<b>710,260</b>				

Note: Minimum Tax amount or company tax rate amount whichever is higher.



**24.00 Net Assets value (NAV) per Share**

Total Assets	1,090,165,538	1,090,165,538	1,002,535,753	833,686,667	820,923,348
Less. Total outstanding Liabilities	583,624,839	583,624,839	500,639,545	287,169,552	334,407,204
Net assets value	<b>506,540,699</b>	<b>506,540,699</b>	<b>501,896,208</b>	<b>546,517,115</b>	<b>486,516,144</b>
Divided by number of ordinary share	27,173,696	27,173,696	27,173,696	27,173,696	27,173,696
<b>NAV</b>	<b>18.64</b>	<b>18.64</b>	<b>18.47</b>	<b>20.11</b>	<b>17.90</b>

**25.00 Earning Per Share (EPS)**

Earning Attributable to the ordinary shareholder	18,603,056	4,644,491	13,958,565	12,639,463	38,129,525
Weight average number of ordinary shares outstanding during the year	27,173,696	27,173,696	27,173,696	27,173,696	27,173,696
<b>EPS</b>	<b>0.68</b>	<b>0.17</b>	<b>0.51</b>	<b>0.47</b>	<b>1.40</b>

**26.00 Related Party Disclosure**

A. Disclosure as per requirement of schedule XI, part II para 4

Name of related party	Types of transaction	Relationship	Transaction
Mr. S.A.B.M. Humayun	Remuneration	Managing Director	600,000
Mr. S.A.K.M Salim	Loan	Director	Nil
Mr. S.A.B.M. Humayun	Board Meeting fees	Director	6,750
Mr. S.A.K.M Salim	Board Meeting fees	Director	6,750
Mr. Syed Saqeb Ahmed	Board Meeting fees	Director	6,750
Mrs. Momena Begum	Board Meeting fees	Director	5,250
Mr. Syed Nasir Uddin Hyder	Board Meeting fees	Independent Director	6,000

Nine most board of Directors meeting held during the year and total fees of Tk 750 paid to the directors for these board meetings .

**27.00 Contingent Liability & Contingent Asset**

The company does not hold any claim that meets definition of contingent liability or contingent asset in accordance with BAS - 37 "Provision, Contingent Liability and Contingent Asset" exists at reporting date.

**28.00 Amount Paid to Auditor**

Auditor	Purpose	Year	Amount
Rahman Mostafa Alam &Co.	Statutory Audit	2014	60,000
Rahman Mostafa Alam &Co.	Statutory Audit	2015	100,000

**29.00 Subsequent Events-Discloser Under BAS 10 "Events after the Reporting Period"**

"Subsequent to the Statement of Financial Position date, the Board of Directors in their meeting held on October 27, 2016 recommended 3% stock dividend for the period ended June 30, 2016 .

Except the fact stated above, no circumstances have arisen since the balance sheet date, which would require adjustment to or disclosure in the financial statement or notes thereto.



**Safko Spinning Mills Limited**  
Property, Plant and Equipment  
For the period ended at June 30, 2016

Particulars	Cost		Rate	Depreciation		WDV at June 30, 2016
	As at January 01, 2016	Addition during the Year		As at January 01, 2016	Addition during the Year	
Land & Land Development	4,025,860	-	0%	-	-	4,025,860
Factory Bldg. & others Construction	95,519,933	7,530,133	5%	48,364,325	1,273,017	53,412,724
Plant & Machinery	367,494,721	77,495,027	7.5%	269,225,428	5,138,130	170,626,189
Generator	77,533,238	5,326,774	15%	60,178,516	1,501,358	21,180,138
Gas Line Installation	887,758	-	15%	818,102	5,224	64,432
Furniture & Fixtures	2,650,752	-	10%	1,276,512	68,712	1,305,528
Transport & Vehicles	2,525,307	-	20%	2,437,470	8,784	79,053
Office Equipment	1,856,802	535,000	15%	628,672	112,172	1,650,958
Sundry Assets	630,565	-	10%	432,084	9,924	188,557
	<b>553,124,936</b>	<b>90,886,934</b>		<b>383,361,108</b>	<b>8,117,321</b>	<b>252,533,439</b>

Annexure - A

**Revaluation of Property, Plant & Equipments**

Particulars	Revaluation		Rate %	Depreciation		WDV at June 30, 2016
	As at January 01, 2016	Addition during the Year		As at January 01, 2016	Addition during the Year	
Land and Land Development	179,574,140	-	-	-	-	179,574,140
Factory Building	212,667,363	-	5%	32,610,879	4,501,412	175,555,072
	<b>392,241,503</b>	<b>-</b>		<b>32,610,879</b>	<b>4,501,412</b>	<b>355,129,212</b>
As at June 30, 2016	<b>945,366,439</b>	<b>90,886,934</b>		<b>415,971,987</b>	<b>12,618,734</b>	<b>607,662,651</b>
As at December 31, 2015	<b>934,231,389</b>	<b>11,135,050</b>		<b>393,108,355</b>	<b>22,863,632</b>	<b>529,394,452</b>

Depreciation Charged:  
Cost of Production 12,419,142  
Administrative exp. 199,592  
**12,618,734**







## সফকো স্পিনিং মিলস্ লিমিটেড

হাউজ # ১০, রোড # ০১, ব্লক # বি, নিকেতন, গুলশান, ঢাকা-১২১২  
রেজিস্টার্ড অফিস : নয়াপাড়া, পোঃ সায়হাম নগর, উপজেলা : মাধবপুর, জেলা : হবিগঞ্জ-৩৩৩৩

### প্রস্বিপত্র

আমি/আমরা \_\_\_\_\_

ঠিকানা \_\_\_\_\_

সফকো স্পিনিং মিলস্ লিমিটেড-এর একজন শেয়ারহোল্ডার হিসেবে জনাব/বেগম \_\_\_\_\_

\_\_\_\_\_ কে

আমরা/আমাদের প্রতিনিধি হিসাবে আগামী ২৬ নভেম্বর, ২০১৬ইং, শনিবার অনুষ্ঠিতব্য কোম্পানীর ২২তম বার্ষিক সাধারণ

সভায় অথবা মূলতবী সভায় আমরা/আমাদের পক্ষে উপস্থিত থাকার এবং ভোট প্রদান করার জন্য নিযুক্ত করলাম।

অদ্য \_\_\_\_\_ ২০১৬ইং তারিখ আমি/আমরা এই দলিলে স্বাক্ষর করলাম।

শেয়ারহোল্ডারের স্বাক্ষর \_\_\_\_\_

বিও একাউন্ট নং \_\_\_\_\_

ফলিও নং \_\_\_\_\_

শেয়ার সংখ্যা \_\_\_\_\_

রেভিনিউ

স্ট্যাম্প

টাকা ২০.০০

প্রতিনিধির স্বাক্ষর

বিশেষ দৃষ্টব্য : কোম্পানীতে সংরক্ষিত স্বাক্ষরের সাথে শেয়ারহোল্ডারের স্বাক্ষর অবশ্যই মিলতে হবে।



## সফকো স্পিনিং মিলস্ লিমিটেড

হাউজ # ১০, রোড # ০১, ব্লক # বি, নিকেতন, গুলশান, ঢাকা-১২১২  
রেজিস্টার্ড অফিস : নয়াপাড়া, পোঃ সায়হাম নগর, উপজেলা : মাধবপুর, জেলা : হবিগঞ্জ-৩৩৩৩

### উপস্থিতিপত্র

আমি এতদ্বারা ২৬ নভেম্বর, ২০১৬ইং, শনিবার অনুষ্ঠিতব্য সফকো স্পিনিং মিলস্ লিঃ-এর ২২তম বার্ষিক সাধারণ

সভায় আমার উপস্থিতি লিপিবদ্ধ করলাম।

শেয়ারহোল্ডারের নাম \_\_\_\_\_

বিও একাউন্ট নং \_\_\_\_\_ ফলিও নং \_\_\_\_\_

সফকো স্পিনিং মিলস্ লিঃ এর \_\_\_\_\_ টি সাধারণ শেয়ারের অধিকারী

শেয়ারহোল্ডারের স্বাক্ষর

বিশেষ দৃষ্টব্য : সভা কক্ষে প্রবেশের পূর্বে উপস্থিতি পত্রখানা জমা দেওয়ার জন্য অনুরোধ করা যাচ্ছে।

